

## Tissu économique

### Zone étudiée

QP Plateau De Haye Nancy - Maxéville (QP054015)

### Zones de comparaison

Communes 2018 : Maxéville, Nancy

EPCI 2015 : CU du Grand Nancy

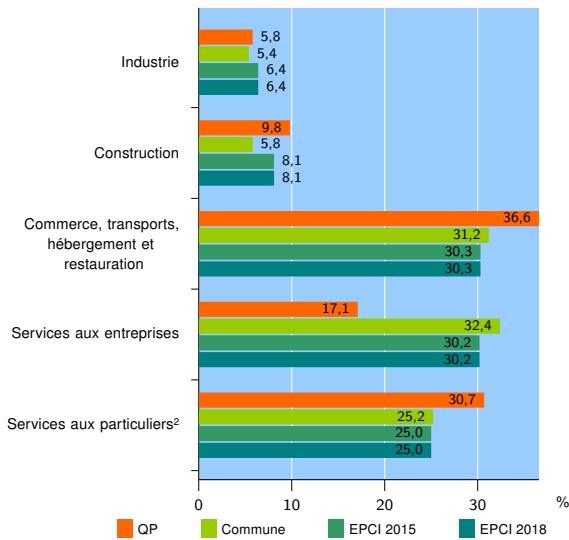
EPCI 2018 : Métropole du Grand Nancy

### Activité des établissements

	QP	Commune	EPCI 2015	EPCI 2018
<b>Nombre d'établissements</b>	<b>205</b>	<b>9 679</b>	<b>17 846</b>	<b>17 846</b>
Industrie	12	526	1 132	1 132
Construction	20	560	1 449	1 449
Commerce, transports, hébergement et restauration	75	3 019	5 410	5 410
Dont : commerce de gros <sup>1</sup>	6	362	849	849
commerce de détail <sup>1</sup>	45	1 487	2 447	2 447
Services aux entreprises	35	3 136	5 386	5 386
Services aux particuliers <sup>2</sup>	63	2 438	4 469	4 469
Dont : enseignement, santé et action sociale	52	1 656	3 117	3 117

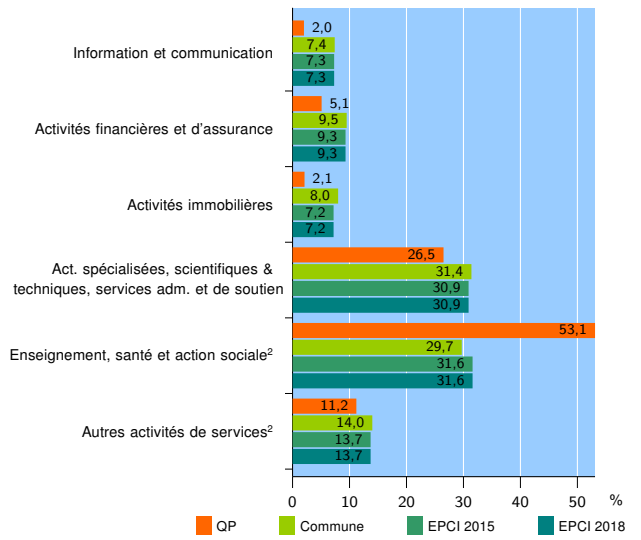
Source : Insee, Répertoire des entreprises et des établissements<sup>3</sup> (Sirene) au 31/12/2016

### Activité des établissements



Source : Insee, Répertoire des entreprises et des établissements<sup>3</sup> (Sirene) au 31/12/2016

### Activité des établissements de service



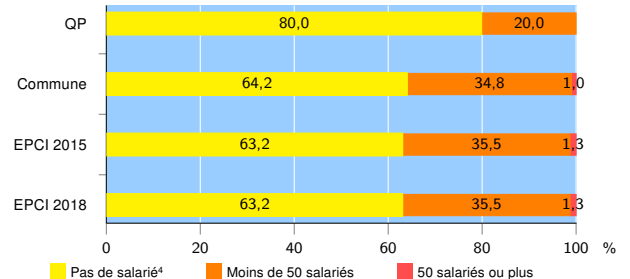
Source : Insee, Répertoire des entreprises et des établissements<sup>3</sup> (Sirene) au 31/12/2016

### Démographie d'établissements

	QP	Commune	EPCI 2015	EPCI 2018
<b>Créations et transferts d'établissements</b>	<b>53</b>	<b>1 589</b>	<b>2 908</b>	<b>2 908</b>
Part des transferts (%)	45,3	23,9	25,0	25,0
Part des créations (%)	54,7	76,1	75,0	75,0
Part de micro-entrepreneurs parmi les créations d'établissements (%)	51,7	43,7	45,1	45,1
<b>Taux de créations et transferts (%)</b>	<b>25,9</b>	<b>16,4</b>	<b>16,3</b>	<b>16,3</b>

Source : Insee, Répertoire des entreprises et des établissements<sup>3</sup> (Sirene) en 2017

### Taille des établissements



Source : Insee, Répertoire des entreprises et des établissements<sup>3</sup> (Sirene) au 31/12/2016

<sup>1</sup> : À l'exception des automobiles et des motocycles

<sup>2</sup> : Les services aux particuliers sont composés de l'enseignement, santé et action sociale ainsi que des autres activités de service

<sup>3</sup> : Établissements du champ marchand non agricole

<sup>4</sup> : Y compris inconnu et non enregistré

### Signes conventionnels utilisés

s : secret statistique (y compris entre indicateurs et entre zones géographiques)  
nd : données non disponibles ou non diffusables (ex. mauvaise qualité de géolocalisation)  
/// : absence de résultat due à la nature des choses (ex. pas d'EPCI 2015)