

## Premier degré

### Écoles<sup>1</sup>

	QP	Commune	EPCI 2015	EPCI 2021
Nombre d'écoles maternelles <sup>2</sup>	2	4	68	68
dont en Rep	0	0	8	8
dont en Rep+	0	1	7	7
dont privées	0	0	0	0
Nombre d'écoles élémentaires <sup>2</sup>	2	4	64	64
dont en Rep	0	0	7	7
dont en Rep+	0	1	6	6
dont privées	0	0	0	0
Nombre d'écoles primaires <sup>2</sup>	0	0	18	18
dont en Rep	0	0	0	0
dont en Rep+	0	0	0	0
dont privées	0	0	10	10

### Écoliers (lieu de scolarisation)<sup>1</sup>

	QP	Commune	EPCI 2015	EPCI 2021
Nombre d'écoliers	561	1 013	21 316	21 316
dont en niveau préélémentaire <sup>2</sup>	221	394	7 871	7 871
dont moins de 3 ans	5	11	229	229

Note de lecture : 1 013 écoliers sont scolarisés dans une école située dans la commune dans laquelle se situe le QP. Parmi ces élèves, 394 sont en niveau préélémentaire.

Source : Ministère de l'Éducation Nationale, Depp, année scolaire 2020-2021

<sup>1</sup>Les écoles concernées par le QP sont celles situées dans le QP ou à moins de 100 mètres du QP.  
<sup>2</sup>Les écoles maternelles n'ont que des élèves de niveau préélémentaire, les écoles élémentaires n'ont que des élèves de niveau élémentaire, les écoles primaires ont des élèves de niveau élémentaire et des élèves de niveau préélémentaire.

Note de lecture : 4 écoles maternelles sont situées dans la commune dans laquelle se situe le QP.  
Source : Ministère de l'Éducation Nationale, Depp, année scolaire 2020-2021

## Second degré : les formations au collège

### Établissements

	QP	Commune	EPCI 2015	EPCI 2021
Nombre de collèges <sup>3</sup>	1	2	27	27
dont en Rep	0	0	2	2
dont en Rep+	0	1	2	2
dont privés	0	0	7	7

<sup>3</sup>Les collèges concernés par le QP sont ceux situés dans le QP ou à moins de 300 mètres du QP.

Note de lecture : 2 collèges sont situés dans la commune dans laquelle se situe le QP.

Source : Ministère de l'Éducation Nationale, Depp, année scolaire 2020-2021

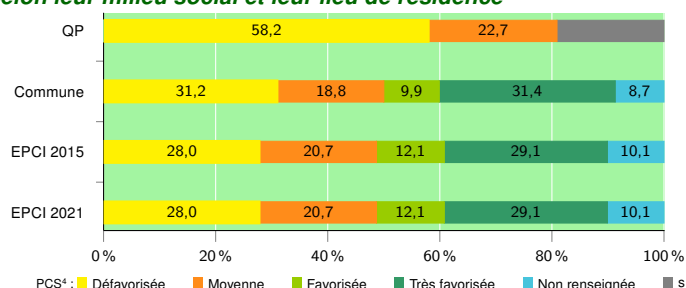
### Élèves (lieu de résidence de l'élève)

	QP	Commune	EPCI 2015	EPCI 2021
Nombre d'élèves scolarisés dans une formation au collège	121	523	10 197	10 197
dont filles	68	266	4 955	4 955
dont en Rep	s	s	970	970
dont en Rep+	s	39	548	548
dont en établissement privé	15	135	2 221	2 221
dont SEGPA, ULIS, UPE2A, 3 <sup>e</sup> prépa métiers	11	29	583	583

Note de lecture : À la rentrée 2020, 523 élèves inscrits dans une formation de niveau collège résident dans la commune dans laquelle se situe le QP.

Source : Ministère de l'Éducation Nationale, Depp, année scolaire 2020-2021

### Répartition des élèves inscrits dans une formation au collège<sup>4</sup> selon leur milieu social et leur lieu de résidence



<sup>4</sup>Effectifs hors SEGPA, ULIS, UPE2A, 3<sup>e</sup> prépa métiers

Note de lecture : À la rentrée 2020, parmi l'ensemble des collégiens résidant dans la commune dans laquelle se situe le QP, 31,2 % sont issus d'un milieu social défavorisé.

Source : Ministère de l'Éducation Nationale, Depp, année scolaire 2020-2021

### Retard scolaire dans les formations collège<sup>4</sup> (lieu de résidence de l'élève)

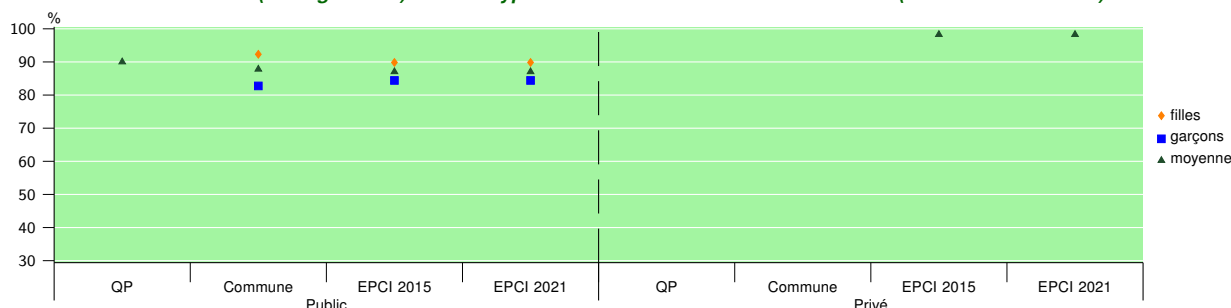
	QP	Commune	EPCI 2015	EPCI 2021
Taux de retard en 6 <sup>e</sup> (%)	17,9	5,9	5,8	5,8
Taux de retard des filles, parmi les filles en 6 <sup>e</sup> (%)	s	s	5,2	5,2
Taux de retard en 3 <sup>e</sup> (%)	37,5	11,1	9,9	9,9
Taux de retard des filles, parmi les filles en 3 <sup>e</sup> (%)	s	8,2	9,2	9,2

<sup>4</sup>Effectifs hors SEGPA, ULIS, UPE2A, 3<sup>e</sup> prépa métiers

Note de lecture : À la rentrée 2020, parmi l'ensemble des collégiens résidant dans la commune dans laquelle se situe le QP, 5,9 % sont en retard en sixième. Pour les seules collégiennes de cette commune, le taux de retard est s %.

Source : Ministère de l'Éducation Nationale, Depp, année scolaire 2020-2021

### Taux de réussite au brevet (série générale) selon le type d'établissement<sup>5</sup> et le sexe de l'élève (lieu de scolarisation)



<sup>5</sup>Les collèges concernés par le QP sont ceux situés dans le QP ou à moins de 300 mètres du QP.

Note de lecture : À la session 2021, le taux de réussite au DNB est de 87,8 % pour les collèges publics situés dans la commune dans laquelle se situe le QP.

Source : Ministère de l'Éducation Nationale, Depp, année scolaire 2020-2021

## Éducation (2/2)



Tous les chiffres et leur documentation disponibles sur [insee.fr](http://insee.fr)

### Zone étudiée

QP Les Provinces (QP054013)

### Zones de comparaison

Commune 2020 : Laxou

EPCI 2015 : CU du Grand Nancy

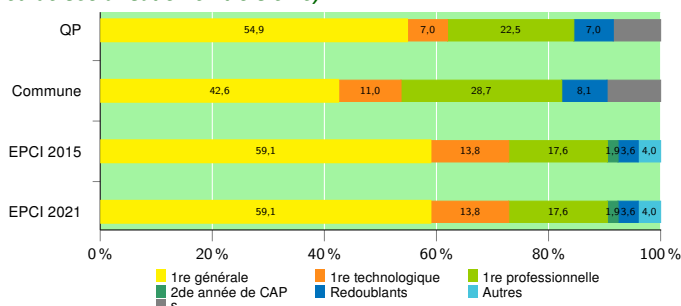
EPCI 2021 : Métropole du Grand Nancy



Fiche mise à jour le 01/12/2022  
Version : 2022

## Second degré : parcours à l'issue du collège

### Orientation des élèves scolarisés deux ans après la troisième (lieu de scolarisation en troisième)



Note de lecture : 42,6 % des élèves qui étaient scolarisés en troisième à la rentrée 2018 au sein d'un collège situé dans la commune dans laquelle se situe le QP se retrouvent en première générale à la rentrée 2020.

Source : Ministère de l'Éducation Nationale, Depp, année scolaire 2020-2021

### Scolarisation (lieu de résidence)

	QP	Commune	EPCI 2015	EPCI 2021
Part des 16 à 25 ans non scolarisés et sans emploi (%)	27,9	12,5	10,0	10,0

Note de lecture : Parmi les jeunes de 16 à 25 ans résidant dans la commune dans laquelle se situe le QP, 12,5% sont non scolarisés et sans emploi.

Source : Insee, Recensement de la Population 2018

### Centre de formation d'apprentis (CFA)

	Commune	EPCI 2015	EPCI 2021
Nombre de centres de formation d'apprentis (y compris agriculture)	3	20	20
dont privés	3	13	13

Note de lecture : La commune dans laquelle se situe le QP compte 3 CFA.

Source : Insee, Base Permanente des Equipements 2020

## Second degré : les formations au lycée

### Établissements

	Commune	EPCI 2015	EPCI 2021
Nombre de lycées	1	25	25
Nombre de lycées d'enseignement général et technologique <sup>5</sup>	1	17	17
dont privés	0	8	8
Nombre de lycées d'enseignement professionnel	0	8	8
dont privés	0	5	5

<sup>5</sup> Les lycées généraux et technologiques incluent les lycées polyvalents

Note de lecture : La commune dans laquelle se situe le QP compte 1 lycée(s) d'enseignement général et technologique.

Source : Ministère de l'Éducation Nationale, Depp, année scolaire 2020-2021

### Élèves (lieu de résidence de l'élève)

	QP	Commune	EPCI 2015	EPCI 2021
Élèves scolarisés dans une formation générale ou technologique des lycées	39	273	5 421	5 421
dont filles	26	144	2 858	2 858
dont en établissement privé	s	49	1 108	1 108
Élèves scolarisés dans une formation professionnelle des lycées	44	175	2 151	2 151
dont filles	16	39	790	790

Note de lecture : Parmi les élèves résidant dans la commune dans laquelle se situe le QP, 273 sont scolarisés dans une formation générale et technologique en lycée.

Source : Ministère de l'Éducation Nationale, Depp, année scolaire 2020-2021

### Retard scolaire dans les formations générales ou technologiques en lycées (lieu de résidence de l'élève)

	QP	Commune	EPCI 2015	EPCI 2021
Taux de retard en 2 <sup>de</sup> (%)	s	14,4	10,6	10,6
Taux de retard des filles, parmi les filles en 2 <sup>de</sup> (%)	s	11,3	9,7	9,7
Taux de retard en terminale (%)	50,0	20,0	15,0	15,0
Taux de retard des filles, parmi les filles en terminale (%)	s	18,4	13,5	13,5

Note de lecture : Parmi les élèves résidant dans la commune dans laquelle se situe le QP, 14,4 % sont en retard en seconde générale et technologique.

Source : Ministère de l'Éducation Nationale, Depp, année scolaire 2020-2021

### Retard scolaire dans les formations professionnelles en lycée (lieu de résidence de l'élève)

	QP	Commune	EPCI 2015	EPCI 2021
Taux de retard en 2 <sup>de</sup> (%)	50,0	52,5	39,7	39,7
Taux de retard des filles, parmi les filles en 2 <sup>de</sup> (%)	s	s	35,6	35,6
Taux de retard en terminale (%)	s	70,0	52,1	52,1
Taux de retard des filles, parmi les filles en terminale (%)	s	s	54,6	54,6

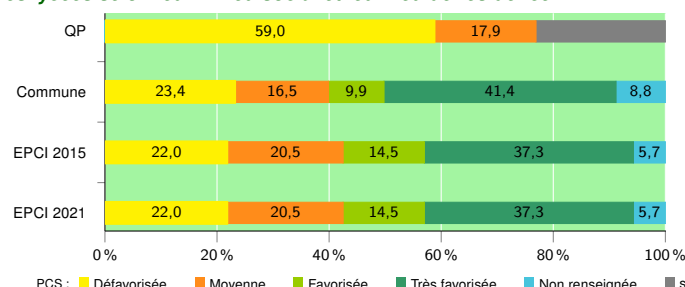
Note de lecture : Parmi les élèves résidant dans la commune dans laquelle se situe le QP, 52,5 % sont en retard en seconde professionnelle.

Source : Ministère de l'Éducation Nationale, Depp, année scolaire 2020-2021

### Signes conventionnels utilisés

s : secret statistique (y compris entre indicateurs et entre zones géographiques)  
nd : donnée non disponible ou non diffusable ou non significative  
/// : donnée non calculable (ex. pas d'EPCI 2015)

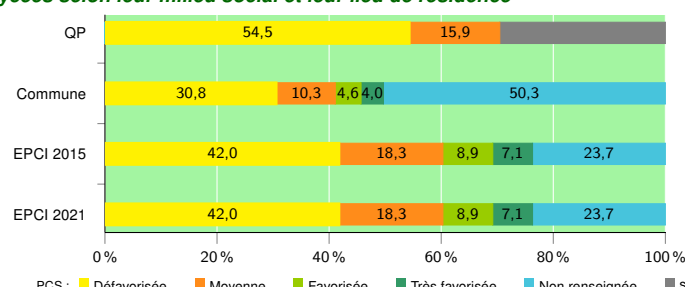
### Répartition des élèves inscrits dans une formation générale ou technologique des lycées selon leur milieu social et leur lieu de résidence



Note de lecture : Dans la commune dans laquelle se situe le QP, 23,4 % des élèves scolarisés dans une formation générale et technologique en lycée sont enfants d'ouvriers ou d'inactifs (PCS défavorisée).

Source : Ministère de l'Éducation Nationale, Depp, année scolaire 2020-2021

### Répartition des élèves inscrits dans une formation professionnelle des lycées selon leur milieu social et leur lieu de résidence



Note de lecture : Dans la commune dans laquelle se situe le QP, 30,8 % des élèves scolarisés dans une formation professionnelle en lycée sont enfants d'ouvriers ou d'inactifs (PCS défavorisée).

Source : Ministère de l'Éducation Nationale, Depp, année scolaire 2020-2021