

Tissu économique

Zone étudiée

QP Centre Ancien (QP054009)

Zones de comparaison

Commune 2021 : Lunéville

EPCI 2015 : CC du Lunévillois

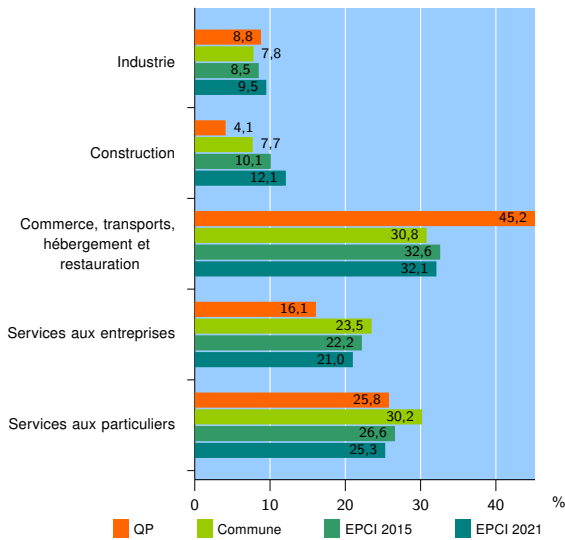
EPCI 2021 : CC du Territoire de Lunéville à Baccarat

Activité des établissements

	QP	Commune	EPCI 2015	EPCI 2021
Nombre d'établissements	217	1 294	1 807	2 485
Industrie	19	101	153	236
Construction	9	99	183	301
Commerce, transports, hébergement et restauration	98	399	589	797
Dont : commerce de gros ¹	4	36	70	100
commerce de détail ¹	63	207	283	380
Services aux entreprises	35	304	402	523
Services aux particuliers	56	391	480	628
Dont : enseignement, santé et action sociale	23	272	319	401

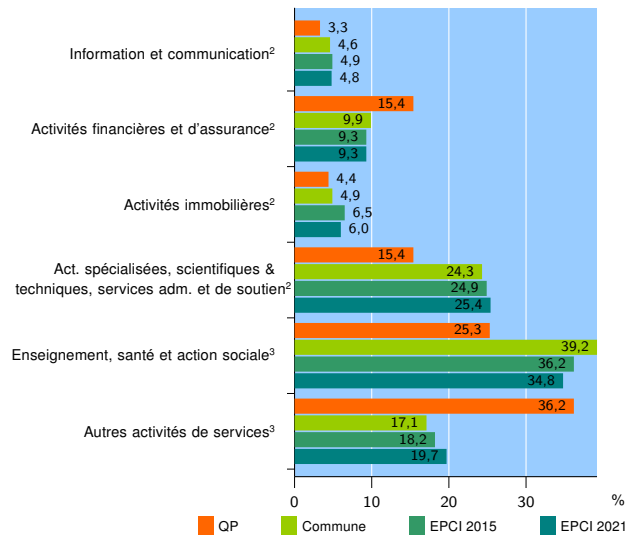
Source : Insee, Répertoire des entreprises et des établissements⁴ (Sirene) au 31/12/2019

Activité des établissements



Source : Insee, Répertoire des entreprises et des établissements⁴ (Sirene) au 31/12/2019

Activité des établissements de service



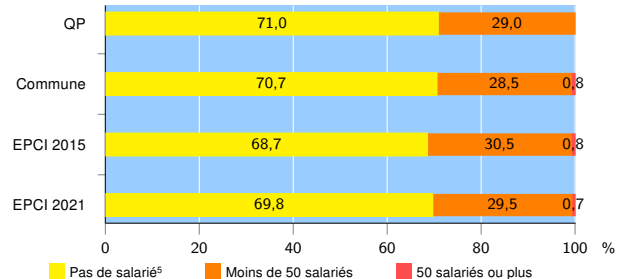
Source : Insee, Répertoire des entreprises et des établissements⁴ (Sirene) au 31/12/2019

Démographie d'établissements

	QP	Commune	EPCI 2015	EPCI 2021
Créations et transferts d'établissements	30	220	300	430
Part des transferts (%)	16,7	20,0	18,0	18,8
Part des créations (%)	83,3	80,0	82,0	81,2
Part de micro-entrepreneurs parmi les créations d'établissements (%)	52,0	55,1	54,1	56,2
Taux de créations et transferts (%)	13,8	17,0	16,6	17,3

Source : Insee, Répertoire des entreprises et des établissements⁴ (Sirene) en 2020

Taille des établissements



Source : Insee, Répertoire des entreprises et des établissements⁴ (Sirene) au 31/12/2019

¹ : À l'exception des automobiles et des motocycles

² : Services aux entreprises

³ : Services aux particuliers

⁴ : Établissements du champ marchand non agricole

⁵ : Y compris inconnu et non enregistré

Signes conventionnels utilisés

s : secret statistique (y compris entre indicateurs et entre zones géographiques)

nd : donnée non disponible ou non diffusable

/// : donnée non calculable (ex. pas d'EPCI 2015)