

## Tissu économique

### Zone étudiée

QP Centre Ancien (QP054009)

### Zones de comparaison

Commune 2020 : Lunéville

EPCI 2015 : CC du Lunévillois

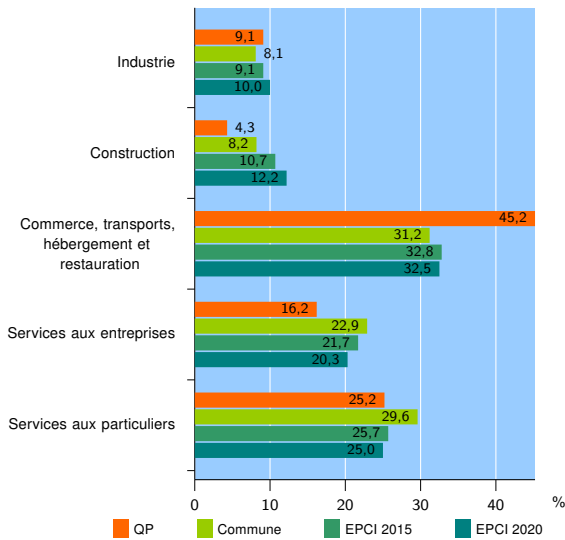
EPCI 2020 : CC du Territoire de Lunéville à Baccarat

### Activité des établissements

	QP	Commune	EPCI 2015	EPCI 2020
<b>Nombre d'établissements</b>	<b>210</b>	<b>1 242</b>	<b>1 736</b>	<b>2 381</b>
Industrie	19	100	158	239
Construction	9	102	185	291
Commerce, transports, hébergement et restauration	95	388	569	773
Dont : commerce de gros <sup>1</sup>	2	37	69	96
commerce de détail <sup>1</sup>	65	214	286	381
Services aux entreprises	34	284	377	483
Services aux particuliers	53	368	447	595
Dont : enseignement, santé et action sociale	25	261	306	388

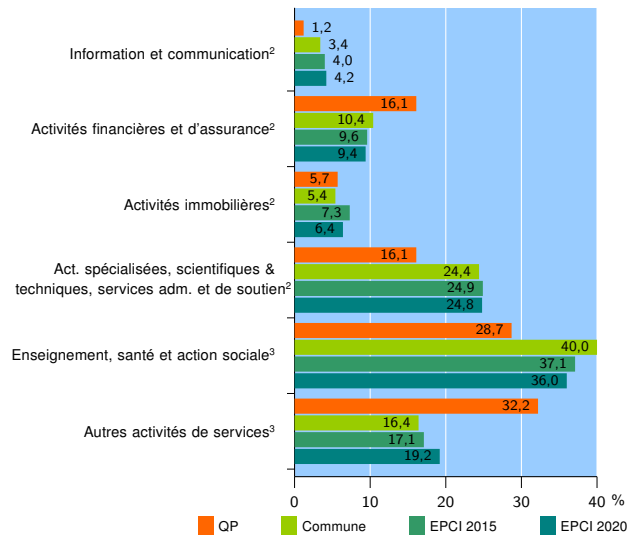
Source : Insee, Répertoire des entreprises et des établissements<sup>4</sup> (Sirene) au 31/12/2018

### Activité des établissements



Source : Insee, Répertoire des entreprises et des établissements<sup>4</sup> (Sirene) au 31/12/2018

### Activité des établissements de service



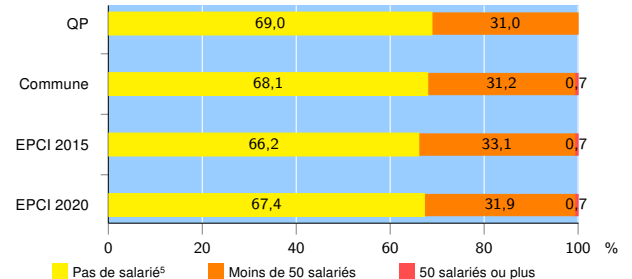
Source : Insee, Répertoire des entreprises et des établissements<sup>4</sup> (Sirene) au 31/12/2018

### Démographie d'établissements

	QP	Commune	EPCI 2015	EPCI 2020
<b>Créations et transferts d'établissements</b>	<b>24</b>	<b>193</b>	<b>279</b>	<b>384</b>
Part des transferts (%)	12,5	19,7	21,9	20,1
Part des créations (%)	87,5	80,3	78,1	79,9
Part de micro-entrepreneurs parmi les créations d'établissements (%)	71,4	47,7	46,8	50,2
<b>Taux de créations et transferts (%)</b>	<b>11,4</b>	<b>15,5</b>	<b>16,1</b>	<b>16,1</b>

Source : Insee, Répertoire des entreprises et des établissements<sup>4</sup> (Sirene) en 2019

### Taille des établissements



Source : Insee, Répertoire des entreprises et des établissements<sup>4</sup> (Sirene) au 31/12/2018

<sup>1</sup> : À l'exception des automobiles et des motocycles

<sup>2</sup> : Services aux entreprises

<sup>3</sup> : Services aux particuliers

<sup>4</sup> : Établissements du champ marchand non agricole

<sup>5</sup> : Y compris inconnu et non enregistré

### Signes conventionnels utilisés

s : secret statistique (y compris entre indicateurs et entre zones géographiques)

nd : données non disponibles ou non diffusables (ex. mauvaise qualité de géolocalisation)

/// : absence de résultat due à la nature des choses (ex. pas d'EPCI 2015)