

Tissu économique

Zone étudiée

QP Quartier Les Mouettes (QP054006)

Zones de comparaison

Commune 2019 : Champigneulle

EPCI 2015 : CC du Bassin de Pompey

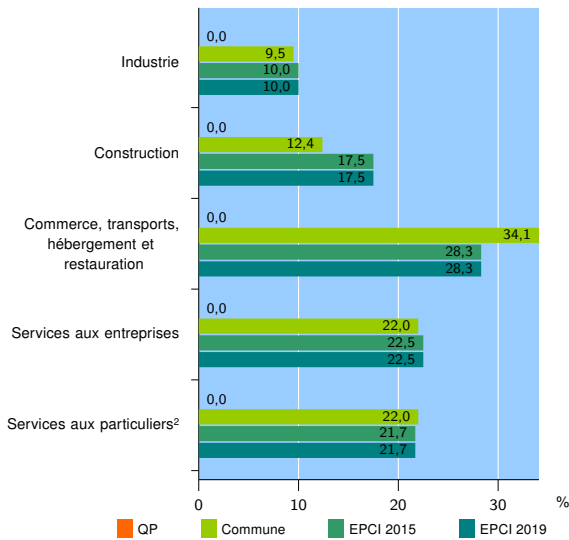
EPCI 2019 : CC du Bassin de Pompey

Activité des établissements

| | QP | Commune | EPCI 2015 | EPCI 2019 |
|---|----|---------|-----------|-----------|
| Nombre d'établissements | nd | 346 | 2 157 | 2 157 |
| Industrie | nd | 33 | 215 | 215 |
| Construction | nd | 43 | 377 | 377 |
| Commerce, transports, hébergement et restauration | nd | 118 | 610 | 610 |
| Dont : commerce de gros ¹ | nd | 25 | 113 | 113 |
| commerce de détail ¹ | nd | 45 | 243 | 243 |
| Services aux entreprises | nd | 76 | 486 | 486 |
| Services aux particuliers ² | nd | 76 | 469 | 469 |
| Dont : enseignement, santé et action sociale | nd | 45 | 311 | 311 |

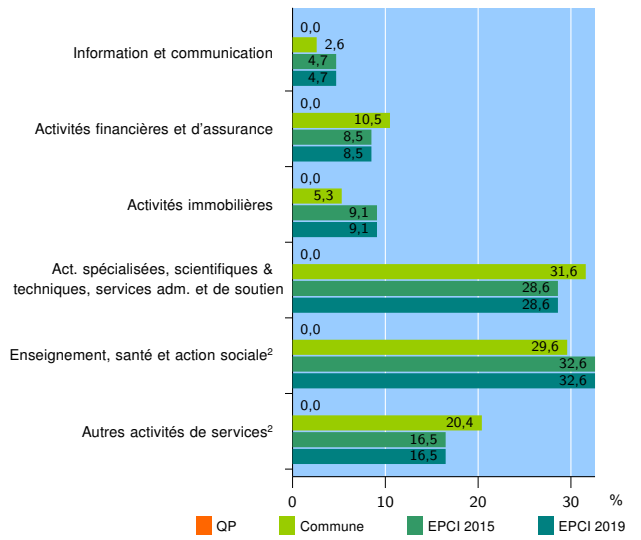
Source : Insee, Répertoire des entreprises et des établissements³ (Sirene) au 31/12/2017

Activité des établissements



Source : Insee, Répertoire des entreprises et des établissements³ (Sirene) au 31/12/2017

Activité des établissements de service



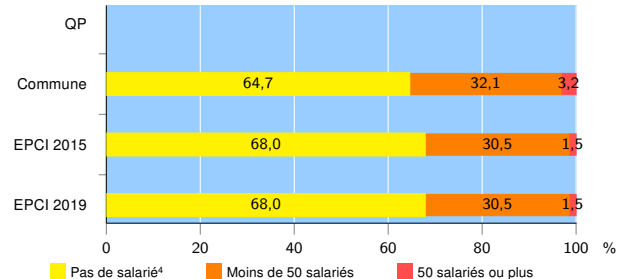
Source : Insee, Répertoire des entreprises et des établissements³ (Sirene) au 31/12/2017

Démographie d'établissements

| | QP | Commune | EPCI 2015 | EPCI 2019 |
|--|----|---------|-----------|-----------|
| Créations et transferts d'établissements | nd | 46 | 353 | 353 |
| Part des transferts (%) | nd | 19,6 | 21,8 | 21,8 |
| Part des créations (%) | nd | 80,4 | 78,2 | 78,2 |
| Part de micro-entrepreneurs parmi les créations d'établissements (%) | nd | 54,1 | 50,4 | 50,4 |
| Taux de créations et transferts (%) | nd | 13,3 | 16,4 | 16,4 |

Source : Insee, Répertoire des entreprises et des établissements³ (Sirene) en 2018

Taille des établissements



Source : Insee, Répertoire des entreprises et des établissements³ (Sirene) au 31/12/2017

¹ : À l'exception des automobiles et des motocycles

² : Les services aux particuliers sont composés de l'enseignement, santé et action sociale ainsi que des autres activités de service

³ : Établissements du champ marchand non agricole

⁴ : Y compris inconnu et non enregistré

Signes conventionnels utilisés

s : secret statistique (y compris entre indicateurs et entre zones géographiques)

nd : données non disponibles ou non diffusables (ex. mauvaise qualité de géolocalisation)

/// : absence de résultat due à la nature des choses (ex. pas d'EPCI 2015)