

## Tissu économique

### Zone étudiée

QP Val Saint Martin (QP054005)

### Zones de comparaison

Commune 2020 : Mont-Saint-Martin

EPCI 2015 : CC de l'Agglomération de Longwy

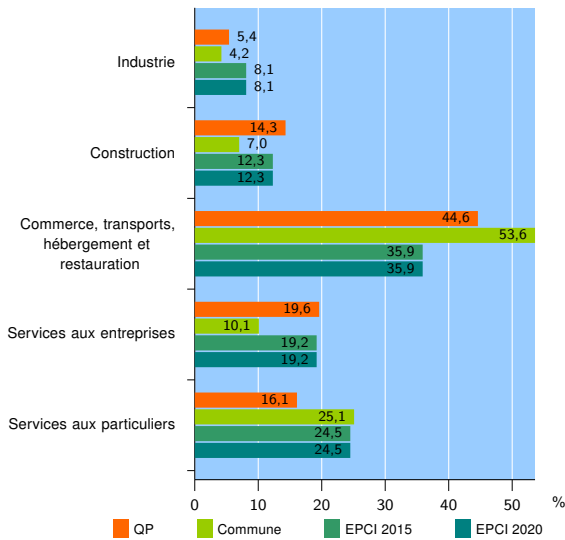
EPCI 2020 : CA de Longwy

### Activité des établissements

	QP	Commune	EPCI 2015	EPCI 2020
<b>Nombre d'établissements</b>	<b>56</b>	<b>358</b>	<b>2 602</b>	<b>2 602</b>
Industrie	3	15	211	211
Construction	8	25	321	321
Commerce, transports, hébergement et restauration	25	192	935	935
Dont : commerce de gros <sup>1</sup>	2	10	90	90
commerce de détail <sup>1</sup>	13	116	413	413
Services aux entreprises	11	36	498	498
Services aux particuliers	9	90	637	637
Dont : enseignement, santé et action sociale	7	65	376	376

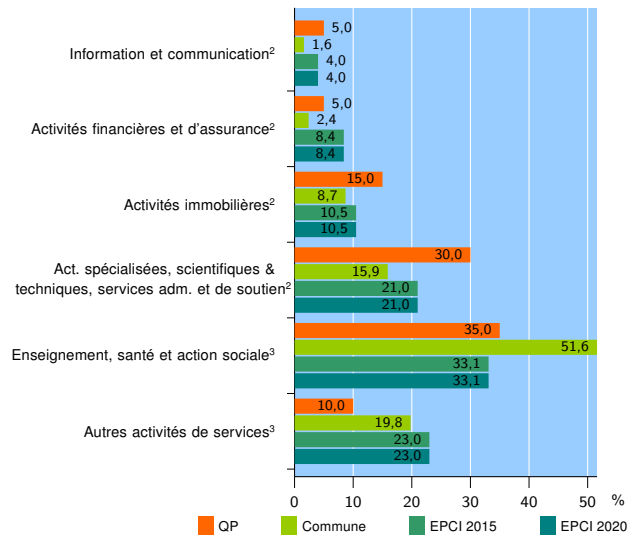
Source : Insee, Répertoire des entreprises et des établissements<sup>4</sup> (Sirene) au 31/12/2018

### Activité des établissements



Source : Insee, Répertoire des entreprises et des établissements<sup>4</sup> (Sirene) au 31/12/2018

### Activité des établissements de service



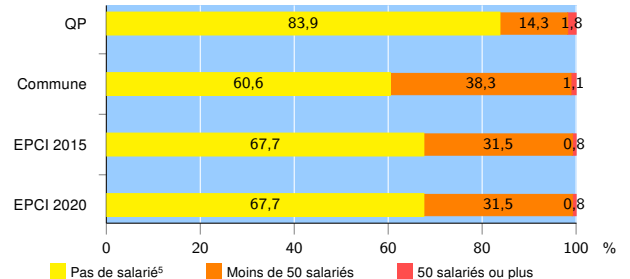
Source : Insee, Répertoire des entreprises et des établissements<sup>4</sup> (Sirene) au 31/12/2018

### Démographie d'établissements

	QP	Commune	EPCI 2015	EPCI 2020
<b>Créations et transferts d'établissements</b>	<b>5</b>	<b>41</b>	<b>379</b>	<b>379</b>
Part des transferts (%)	0,0	7,3	15,8	15,8
Part des créations (%)	100,0	92,7	84,2	84,2
Part de micro-entrepreneurs parmi les créations d'établissements (%)	s	26,3	51,1	51,1
<b>Taux de créations et transferts (%)</b>	<b>8,9</b>	<b>11,5</b>	<b>14,6</b>	<b>14,6</b>

Source : Insee, Répertoire des entreprises et des établissements<sup>4</sup> (Sirene) en 2019

### Taille des établissements



Source : Insee, Répertoire des entreprises et des établissements<sup>4</sup> (Sirene) au 31/12/2018

<sup>1</sup> : À l'exception des automobiles et des motocycles

<sup>2</sup> : Services aux entreprises

<sup>3</sup> : Services aux particuliers

<sup>4</sup> : Établissements du champ marchand non agricole

<sup>5</sup> : Y compris inconnu et non enregistré

### Signes conventionnels utilisés

s : secret statistique (y compris entre indicateurs et entre zones géographiques)

nd : données non disponibles ou non diffusables (ex. mauvaise qualité de géolocalisation)

/// : absence de résultat due à la nature des choses (ex. pas d'EPCI 2015)