

Tissu économique

Zone étudiée

QP Mouzimpré (QP054001)

Zones de comparaison

Commune 2022 : Essey-lès-Nancy

EPCI 2015 : CU du Grand Nancy

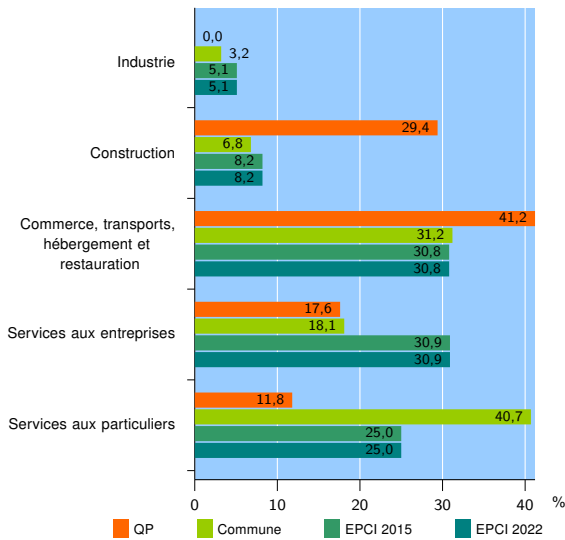
EPCI 2022 : Métropole du Grand Nancy

Activité des établissements

	QP	Commune	EPCI 2015	EPCI 2022
Nombre d'établissements	17	925	22 750	22 750
Industrie	0	30	1 167	1 167
Construction	5	63	1 862	1 862
Commerce, transports, hébergement et restauration	7	289	7 012	7 012
Dont : commerce de gros ¹	1	37	1 034	1 034
commerce de détail ¹	0	142	2 657	2 657
Services aux entreprises	3	167	7 034	7 034
Services aux particuliers	2	376	5 675	5 675
Dont : enseignement, santé et action sociale	1	301	3 959	3 959

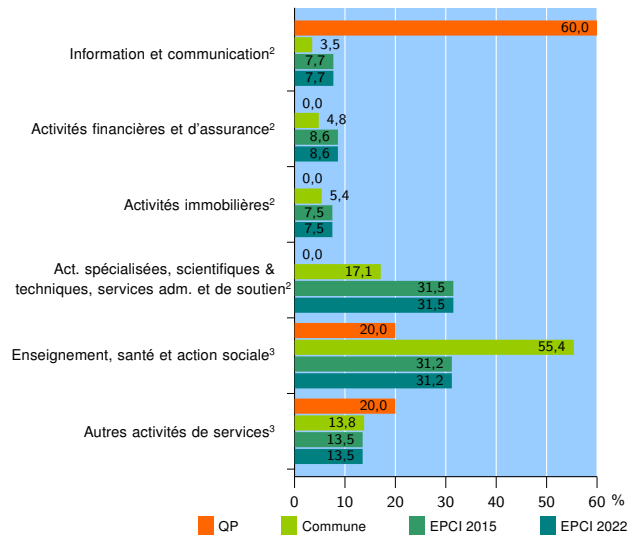
Source : Insee, Répertoire des entreprises et des établissements⁴ (Sirene) au 31/12/2020

Activité des établissements



Source : Insee, Répertoire des entreprises et des établissements⁴ (Sirene) au 31/12/2020

Activité des établissements de service



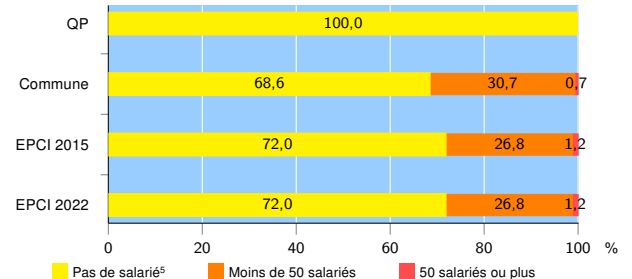
Source : Insee, Répertoire des entreprises et des établissements⁴ (Sirene) au 31/12/2020

Démographie d'établissements

	QP	Commune	EPCI 2015	EPCI 2022
Créations et transferts d'établissements	11	180	5 154	5 154
Part des transferts (%)	0,0	17,8	17,6	17,6
Part des créations (%)	100,0	82,2	82,4	82,4
Part de micro-entrepreneurs parmi les créations d'établissements (%)	100,0	54,7	63,2	63,2
Taux de créations et transferts (%)	64,7	19,5	22,7	22,7

Source : Insee, Répertoire des entreprises et des établissements⁴ (Sirene) en 2021

Taille des établissements



Source : Insee, Répertoire des entreprises et des établissements⁴ (Sirene) au 31/12/2020

¹ : À l'exception des automobiles et des motocycles

² : Services aux entreprises

³ : Services aux particuliers

⁴ : Établissements du champ marchand non agricole

⁵ : Y compris inconnu et non enregistré

Signes conventionnels utilisés

s : secret statistique (y compris entre indicateurs et entre zones géographiques)

nd : donnée non disponible ou non diffusable

/// : donnée non calculable (ex. pas d'EPCI 2015)