

Tissu économique

Zone étudiée

QP Mouzimpré (QP054001)

Zones de comparaison

Commune 2015 : Essey-lès-Nancy

EPCI 2015 : CU du Grand Nancy

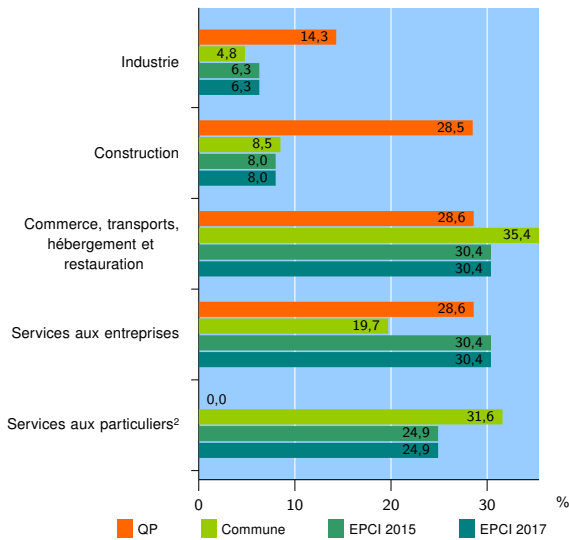
EPCI 2017 : Métropole du Grand Nancy

Activité des établissements

	QP	Commune	EPCI 2015	EPCI 2017
Nombre d'établissements	7	670	17 431	17 431
Industrie	1	32	1 101	1 101
Construction	2	57	1 403	1 403
Commerce, transports, hébergement et restauration	2	237	5 304	5 304
Dont : commerce de gros ¹	0	31	844	844
commerce de détail ¹	2	126	2 445	2 445
Services aux entreprises	2	132	5 291	5 291
Services aux particuliers ²	0	212	4 332	4 332
Dont : enseignement, santé et action sociale	0	163	3 000	3 000

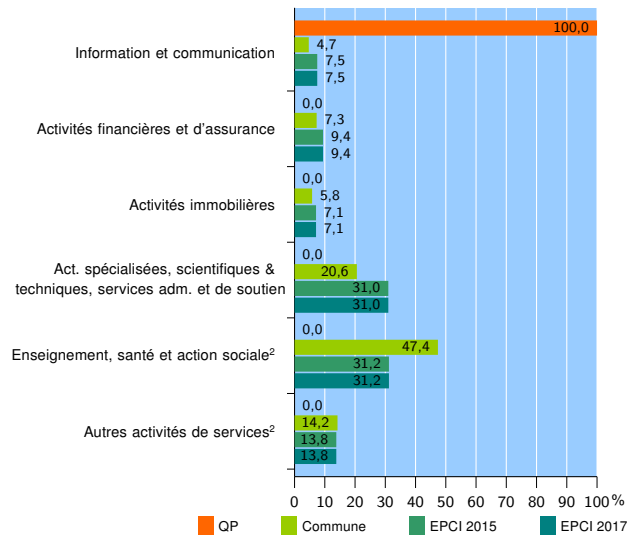
Source : Insee, Répertoire des entreprises et des établissements³ (Sirene) au 31/12/2015

Activité des établissements



Source : Insee, Répertoire des entreprises et des établissements³ (Sirene) au 31/12/2015

Activité des établissements de service



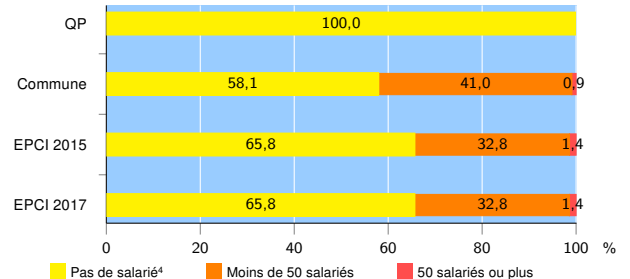
Source : Insee, Répertoire des entreprises et des établissements³ (Sirene) au 31/12/2015

Démographie d'établissements

	QP	Commune	EPCI 2015	EPCI 2017
Créations et transferts d'établissements	3	103	2 816	2 816
Part des transferts (%)	0,0	25,2	24,1	24,1
Part des créations (%)	100,0	74,8	75,9	75,9
Part de micro-entrepreneurs parmi les créations d'établissements (%)	100,0	40,3	50,0	50,0
Taux de créations et transferts (%)	42,9	15,4	16,2	16,2

Source : Insee, Répertoire des entreprises et des établissements³ (Sirene) en 2016

Taille des établissements



Source : Insee, Répertoire des entreprises et des établissements³ (Sirene) au 31/12/2015

¹ : À l'exception des automobiles et des motocycles

² : Les services aux particuliers sont composés de l'enseignement, santé et action sociale ainsi que des autres activités de service

³ : Établissements du champ marchand non agricole

⁴ : Y compris inconnu et non enregistré

Signes conventionnels utilisés

s : secret statistique (y compris entre indicateurs et entre zones géographiques)
nd : données non disponibles ou non diffusables (ex. mauvaise qualité de géolocalisation)
/// : absence de résultat due à la nature des choses (ex. pas d'EPCI 2015)