

Tissu économique

Zone étudiée

QP Mouzimpré (QP054001)

Zones de comparaison

Commune 2014 : Essey-lès-Nancy

EPCI 2015 : CU du Grand Nancy

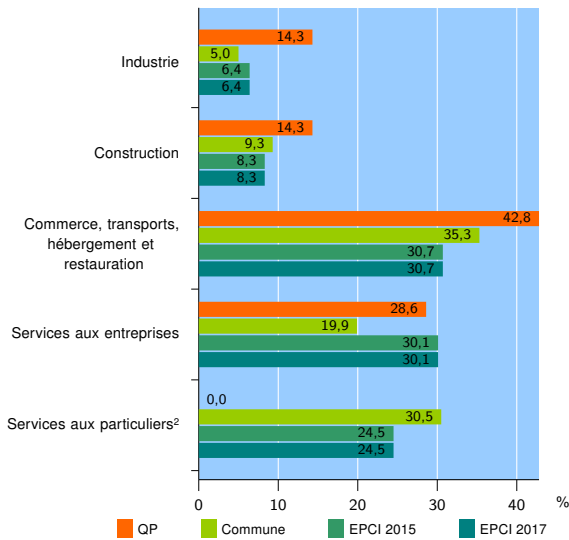
EPCI 2017 : Métropole du Grand Nancy

Activité des établissements

	QP	Commune	EPCI 2015	EPCI 2017
Nombre d'établissements	7	658	16 899	16 899
Industrie	1	33	1 086	1 086
Construction	1	61	1 406	1 406
Commerce, transports, hébergement et restauration	3	232	5 190	5 190
Dont : commerce de gros ¹	0	26	810	810
commerce de détail ¹	3	126	2 420	2 420
Services aux entreprises	2	131	5 077	5 077
Services aux particuliers ²	0	201	4 140	4 140
Dont : enseignement, santé et action sociale	0	154	2 875	2 875

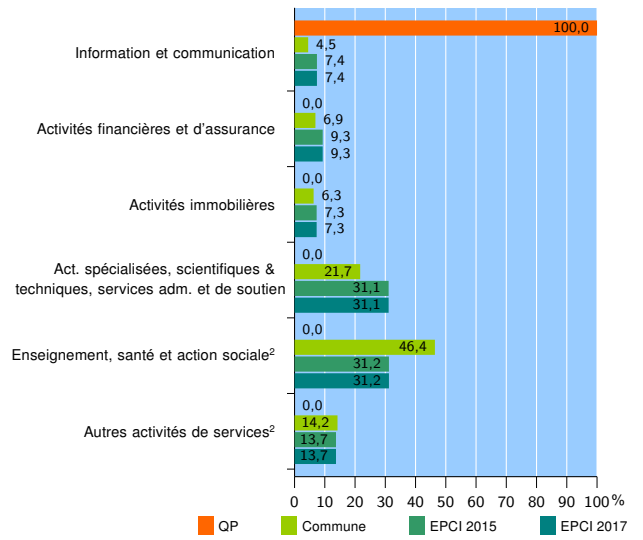
Source : Insee, Répertoire des entreprises et des établissements³ (Sirene) au 01/01/2015

Activité des établissements



Source : Insee, Répertoire des entreprises et des établissements³ (Sirene) au 01/01/2015

Activité des établissements de service



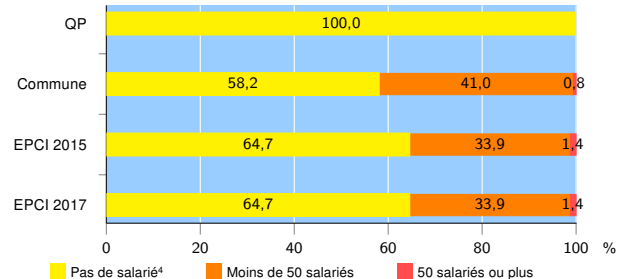
Source : Insee, Répertoire des entreprises et des établissements³ (Sirene) au 01/01/2015

Démographie d'établissements

	QP	Commune	EPCI 2015	EPCI 2017
Créations et transferts d'établissements	2	93	2 689	2 689
Part des transferts (%)	0,0	24,7	24,7	24,7
Part des créations (%)	100,0	75,3	75,3	75,3
Part de micro-entrepreneurs parmi les créations d'établissements (%)	s	38,6	51,2	51,2
Taux de créations et transferts (%)	28,6	14,1	15,9	15,9

Source : Insee, Répertoire des entreprises et des établissements³ (Sirene) en 2015

Taille des établissements



Source : Insee, Répertoire des entreprises et des établissements³ (Sirene) au 01/01/2015

¹ : À l'exception des automobiles et des motocycles

² : Les services aux particuliers sont composés de l'enseignement, santé et action sociale ainsi que des autres activités de service

³ : Établissements du champ marchand non agricole

⁴ : Y compris inconnu et non enregistré

Signes conventionnels utilisés

s : secret statistique (y compris entre indicateurs et entre zones géographiques)
nd : données non disponibles ou non diffusables (ex. mauvaise qualité de géolocalisation)
/// : absence de résultat due à la nature des choses (ex. pas d'EPCI 2015)