

## Tissu économique

### Zone étudiée

QP Vert-Bois (QP052004)

### Zones de comparaison

Commune 2015 : Saint-Dizier

EPCI 2015 : CA de Saint-Dizier, Der et Blaise

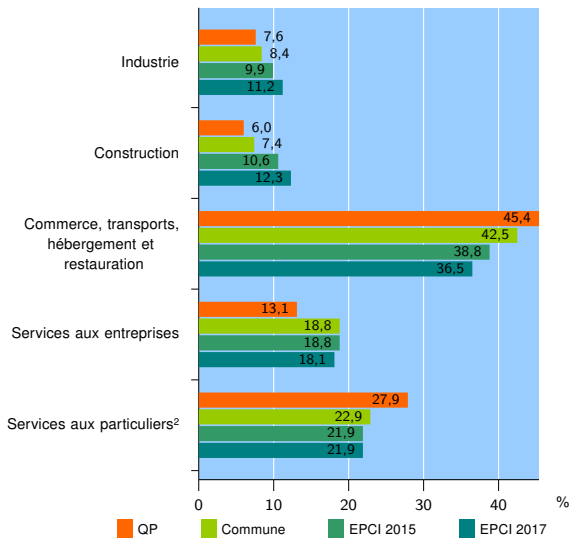
EPCI 2017 : CA de Saint-Dizier Der et Blaise

### Activité des établissements

	QP	Commune	EPCI 2015	EPCI 2017
<b>Nombre d'établissements</b>	<b>183</b>	<b>1 577</b>	<b>2 340</b>	<b>2 939</b>
Industrie	14	133	233	330
Construction	11	116	248	362
Commerce, transports, hébergement et restauration	83	670	907	1 073
Dont : commerce de gros <sup>1</sup>	4	64	107	132
commerce de détail <sup>1</sup>	50	373	462	528
Services aux entreprises	24	297	440	530
Services aux particuliers <sup>2</sup>	51	361	512	644
Dont : enseignement, santé et action sociale	40	220	288	356

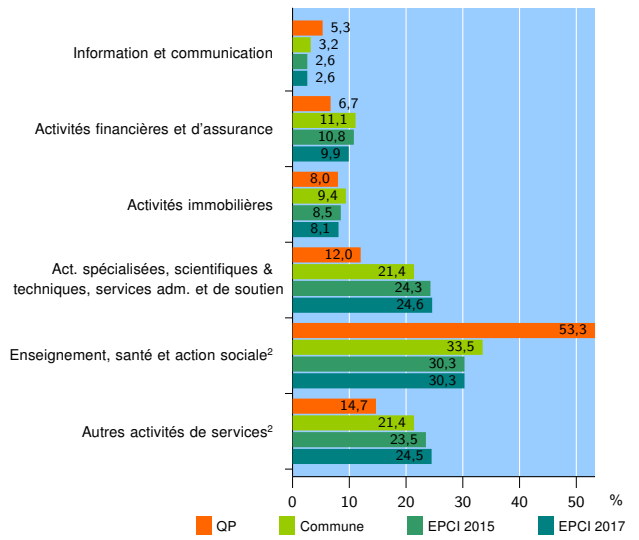
Source : Insee, Répertoire des entreprises et des établissements<sup>3</sup> (Sirene) au 31/12/2015

### Activité des établissements



Source : Insee, Répertoire des entreprises et des établissements<sup>3</sup> (Sirene) au 31/12/2015

### Activité des établissements de service



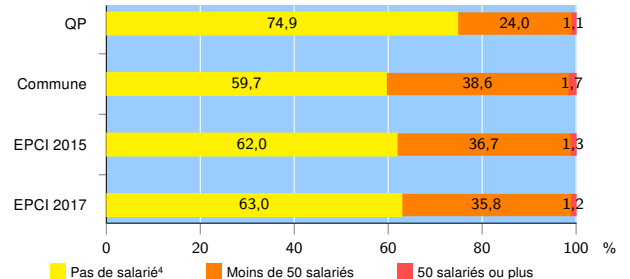
Source : Insee, Répertoire des entreprises et des établissements<sup>3</sup> (Sirene) au 31/12/2015

### Démographie d'établissements

	QP	Commune	EPCI 2015	EPCI 2017
<b>Créations et transferts d'établissements</b>	<b>37</b>	<b>190</b>	<b>276</b>	<b>347</b>
Part des transferts (%)	18,9	24,2	22,1	21,3
Part des créations (%)	81,1	75,8	77,9	78,7
Part de micro-entrepreneurs parmi les créations d'établissements (%)	40,0	31,9	37,7	41,0
<b>Taux de créations et transferts (%)</b>	<b>20,2</b>	<b>12,0</b>	<b>11,8</b>	<b>11,8</b>

Source : Insee, Répertoire des entreprises et des établissements<sup>3</sup> (Sirene) en 2016

### Taille des établissements



Source : Insee, Répertoire des entreprises et des établissements<sup>3</sup> (Sirene) au 31/12/2015

<sup>1</sup> : À l'exception des automobiles et des motocycles

<sup>2</sup> : Les services aux particuliers sont composés de l'enseignement, santé et action sociale ainsi que des autres activités de service

<sup>3</sup> : Établissements du champ marchand non agricole

<sup>4</sup> : Y compris inconnu et non enregistré

### Signes conventionnels utilisés

s : secret statistique (y compris entre indicateurs et entre zones géographiques)  
nd : données non disponibles ou non diffusables (ex. mauvaise qualité de géolocalisation)  
/// : absence de résultat due à la nature des choses (ex. pas d'EPCI 2015)