

## Tissu économique

### Zone étudiée

QP Vert-Bois (QP052004)

### Zones de comparaison

Commune 2014 : Saint-Dizier

EPCI 2015 : CA de Saint-Dizier, Der et Blaise

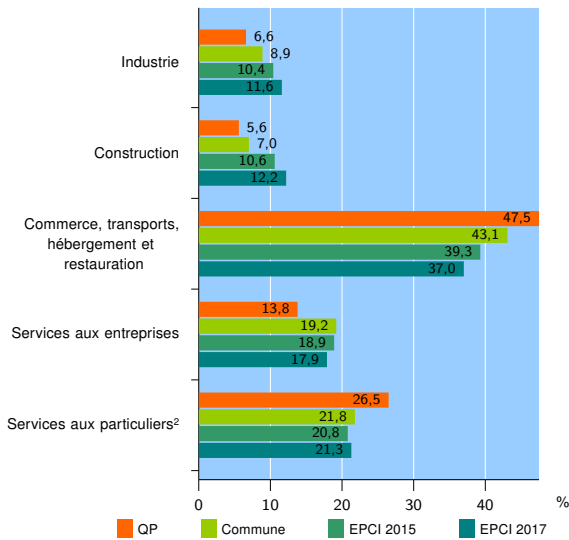
EPCI 2017 : CA de Saint-Dizier Der et Blaise

### Activité des établissements

	QP	Commune	EPCI 2015	EPCI 2017
<b>Nombre d'établissements</b>	<b>196</b>	<b>1 591</b>	<b>2 340</b>	<b>2 925</b>
Industrie	13	142	243	339
Construction	11	112	247	356
Commerce, transports, hébergement et restauration	93	686	920	1 083
Dont : commerce de gros <sup>1</sup>	5	65	107	135
commerce de détail <sup>1</sup>	61	396	481	546
Services aux entreprises	27	305	442	525
Services aux particuliers <sup>2</sup>	52	346	488	622
Dont : enseignement, santé et action sociale	42	212	276	342

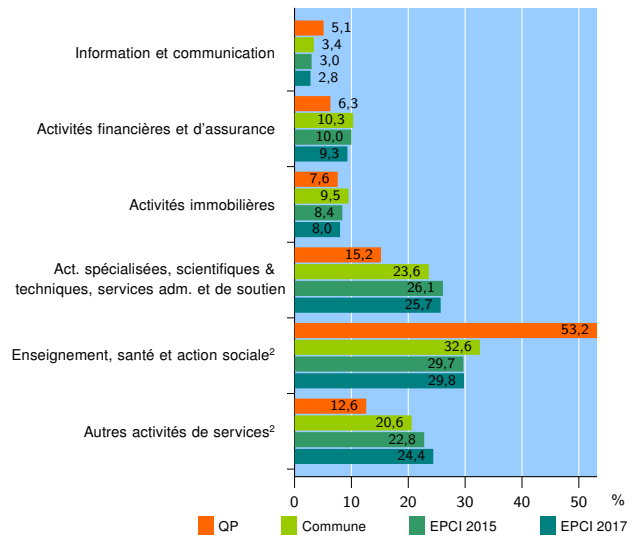
Source : Insee, Répertoire des entreprises et des établissements<sup>3</sup> (Sirene) au 01/01/2015

### Activité des établissements



Source : Insee, Répertoire des entreprises et des établissements<sup>3</sup> (Sirene) au 01/01/2015

### Activité des établissements de service



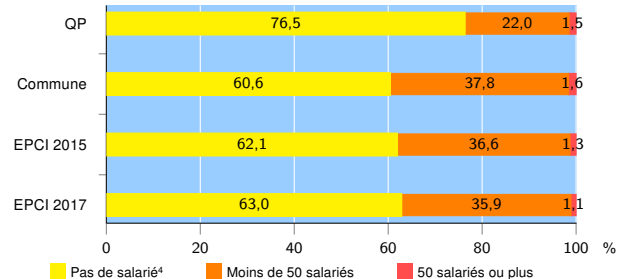
Source : Insee, Répertoire des entreprises et des établissements<sup>3</sup> (Sirene) au 01/01/2015

### Démographie d'établissements

	QP	Commune	EPCI 2015	EPCI 2017
<b>Créations et transferts d'établissements</b>	<b>24</b>	<b>166</b>	<b>260</b>	<b>326</b>
Part des transferts (%)	16,7	21,7	21,2	19,9
Part des créations (%)	83,3	78,3	78,8	80,1
Part de micro-entrepreneurs parmi les créations d'établissements (%)	45,0	39,2	42,0	43,3
<b>Taux de créations et transferts (%)</b>	<b>12,2</b>	<b>10,4</b>	<b>11,1</b>	<b>11,1</b>

Source : Insee, Répertoire des entreprises et des établissements<sup>3</sup> (Sirene) en 2015

### Taille des établissements



Source : Insee, Répertoire des entreprises et des établissements<sup>3</sup> (Sirene) au 01/01/2015

<sup>1</sup> : À l'exception des automobiles et des motocycles

<sup>2</sup> : Les services aux particuliers sont composés de l'enseignement, santé et action sociale ainsi que des autres activités de service

<sup>3</sup> : Établissements du champ marchand non agricole

<sup>4</sup> : Y compris inconnu et non enregistré

### Signes conventionnels utilisés

s : secret statistique (y compris entre indicateurs et entre zones géographiques)  
nd : données non disponibles ou non diffusables (ex. mauvaise qualité de géolocalisation)  
/// : absence de résultat due à la nature des choses (ex. pas d'EPCI 2015)