

Tissu économique

Zone étudiée

QP Rochotte (QP052001)

Zones de comparaison

Commune 2022 : Chaumont

EPCI 2015 : CA Agglomération de Chaumont

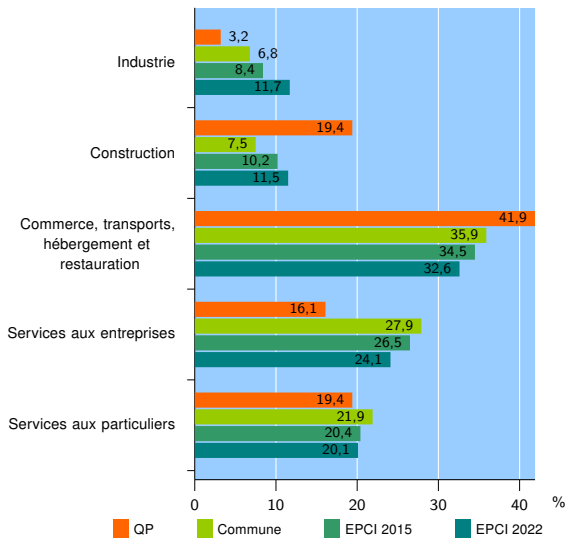
EPCI 2022 : CA de Chaumont

Activité des établissements

	QP	Commune	EPCI 2015	EPCI 2022
Nombre d'établissements	31	1 706	2 211	2 934
Industrie	1	116	186	342
Construction	6	128	225	338
Commerce, transports, hébergement et restauration	13	613	762	956
Dont : commerce de gros ¹	0	60	99	131
commerce de détail ¹	7	325	372	450
Services aux entreprises	5	475	586	708
Services aux particuliers	6	374	452	590
Dont : enseignement, santé et action sociale	2	232	268	342

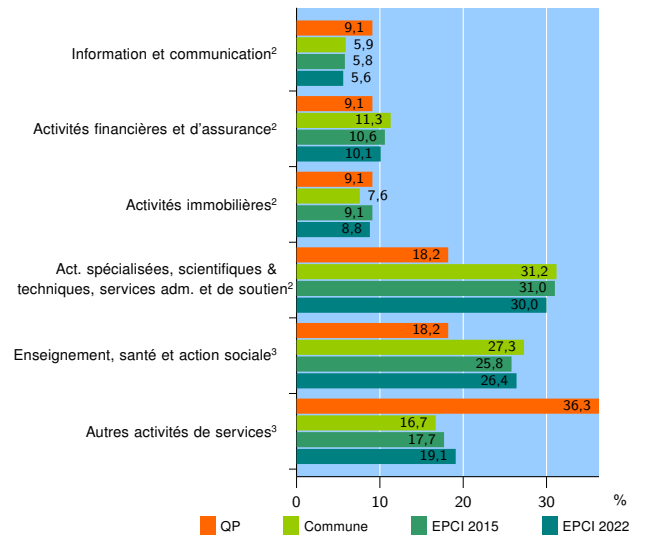
Source : Insee, Répertoire des entreprises et des établissements⁴ (Sirene) au 31/12/2020

Activité des établissements



Source : Insee, Répertoire des entreprises et des établissements⁴ (Sirene) au 31/12/2020

Activité des établissements de service



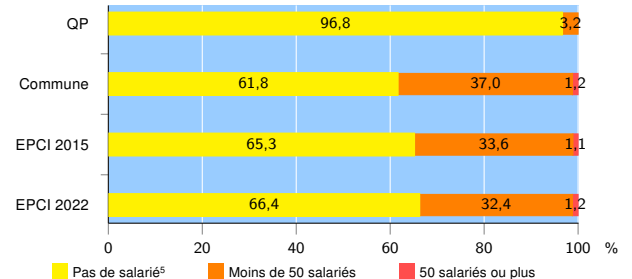
Source : Insee, Répertoire des entreprises et des établissements⁴ (Sirene) au 31/12/2020

Démographie d'établissements

	QP	Commune	EPCI 2015	EPCI 2022
Créations et transferts d'établissements	19	282	360	496
Part des transferts (%)	0,0	19,1	17,8	17,1
Part des créations (%)	100,0	80,9	82,2	82,9
Part de micro-entrepreneurs parmi les créations d'établissements (%)	78,9	52,2	51,0	45,0
Taux de créations et transferts (%)	61,3	16,5	16,3	16,9

Source : Insee, Répertoire des entreprises et des établissements⁴ (Sirene) en 2021

Taille des établissements



Source : Insee, Répertoire des entreprises et des établissements⁴ (Sirene) au 31/12/2020

¹ : À l'exception des automobiles et des motocycles

² : Services aux entreprises

³ : Services aux particuliers

⁴ : Établissements du champ marchand non agricole

⁵ : Y compris inconnu et non enregistré

Signes conventionnels utilisés

s : secret statistique (y compris entre indicateurs et entre zones géographiques)

nd : donnée non disponible ou non diffusable

/// : donnée non calculable (ex. pas d'EPCI 2015)