

## Tissu économique

### Zone étudiée

QP Rome Saint Charles (QP051011)

### Zones de comparaison

Commune 2020 : Vitry-le-François

EPCI 2015 : CC de Vitry, Champagne et Der

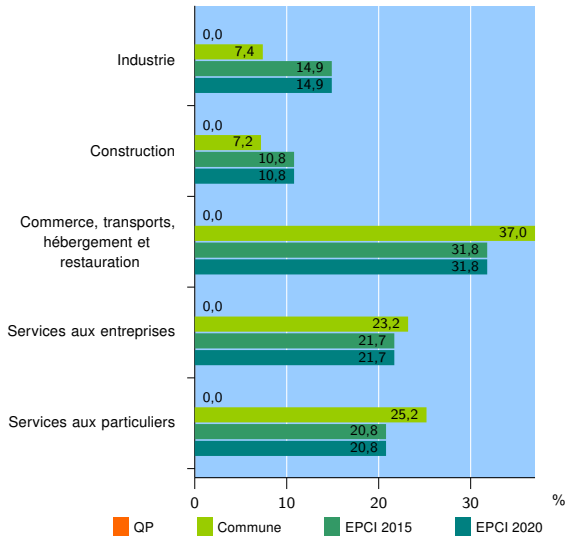
EPCI 2020 : CC de Vitry, Champagne et Der

### Activité des établissements

	QP	Commune	EPCI 2015	EPCI 2020
<b>Nombre d'établissements</b>	nd	797	1 441	1 441
Industrie	nd	59	215	215
Construction	nd	57	156	156
Commerce, transports, hébergement et restauration	nd	295	458	458
Dont : commerce de gros <sup>1</sup>	nd	27	62	62
commerce de détail <sup>1</sup>	nd	148	193	193
Services aux entreprises	nd	185	312	312
Services aux particuliers	nd	201	300	300
Dont : enseignement, santé et action sociale	nd	137	183	183

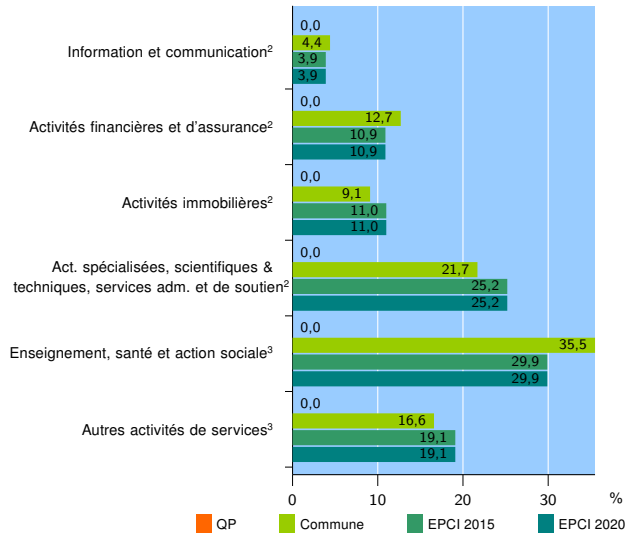
Source : Insee, Répertoire des entreprises et des établissements<sup>4</sup> (Sirene) au 31/12/2018

### Activité des établissements



Source : Insee, Répertoire des entreprises et des établissements<sup>4</sup> (Sirene) au 31/12/2018

### Activité des établissements de service



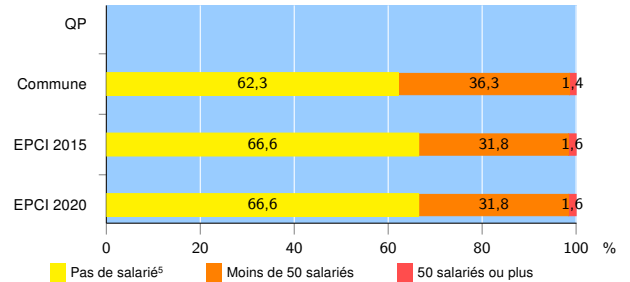
Source : Insee, Répertoire des entreprises et des établissements<sup>4</sup> (Sirene) au 31/12/2018

### Démographie d'établissements

	QP	Commune	EPCI 2015	EPCI 2020
<b>Créations et transferts d'établissements</b>	nd	97	173	173
Part des transferts (%)	nd	21,6	17,9	17,9
Part des créations (%)	nd	78,4	82,1	82,1
Part de micro-entrepreneurs parmi les créations d'établissements (%)	nd	38,2	48,6	48,6
<b>Taux de créations et transferts (%)</b>	nd	12,2	12,0	12,0

Source : Insee, Répertoire des entreprises et des établissements<sup>4</sup> (Sirene) en 2019

### Taille des établissements



Source : Insee, Répertoire des entreprises et des établissements<sup>4</sup> (Sirene) au 31/12/2018

<sup>1</sup> : À l'exception des automobiles et des motocycles

<sup>2</sup> : Services aux entreprises

<sup>3</sup> : Services aux particuliers

<sup>4</sup> : Établissements du champ marchand non agricole

<sup>5</sup> : Y compris inconnu et non enregistré

### Signes conventionnels utilisés

s : secret statistique (y compris entre indicateurs et entre zones géographiques)  
nd : données non disponibles ou non diffusables (ex. mauvaise qualité de géolocalisation)  
/// : absence de résultat due à la nature des choses (ex. pas d'EPCI 2015)