

Tissu économique

Zone étudiée

QP Europe (QP051006)

Zones de comparaison

Commune 2021 : Reims

EPCI 2015 : CA Reims Métropole

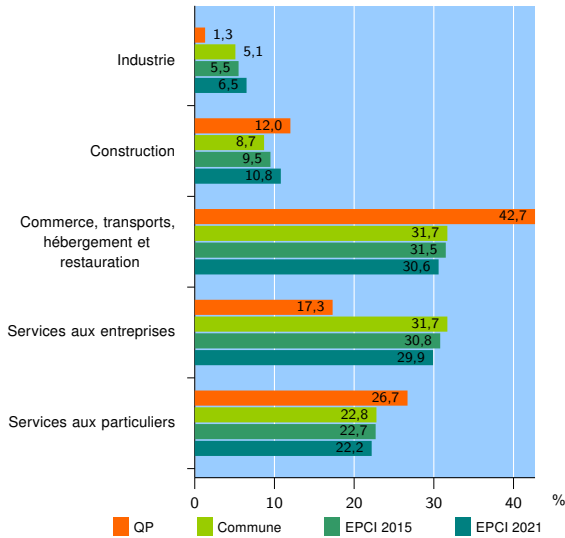
EPCI 2021 : CU du Grand Reims

Activité des établissements

| | QP | Commune | EPCI 2015 | EPCI 2021 |
|---|-----------|---------------|---------------|---------------|
| Nombre d'établissements | 75 | 13 923 | 17 801 | 22 734 |
| Industrie | 1 | 703 | 979 | 1 488 |
| Construction | 9 | 1 215 | 1 698 | 2 453 |
| Commerce, transports, hébergement et restauration | 32 | 4 415 | 5 604 | 6 946 |
| Dont : commerce de gros ¹ | 2 | 620 | 858 | 1 205 |
| commerce de détail ¹ | 15 | 1 737 | 2 218 | 2 663 |
| Services aux entreprises | 13 | 4 412 | 5 477 | 6 805 |
| Services aux particuliers | 20 | 3 178 | 4 043 | 5 042 |
| Dont : enseignement, santé et action sociale | 9 | 2 007 | 2 608 | 3 170 |

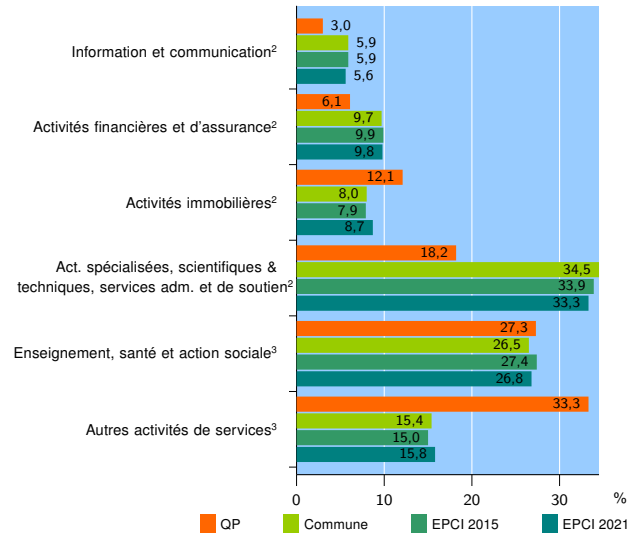
Source : Insee, Répertoire des entreprises et des établissements⁴ (Sirene) au 31/12/2019

Activité des établissements



Source : Insee, Répertoire des entreprises et des établissements⁴ (Sirene) au 31/12/2019

Activité des établissements de service



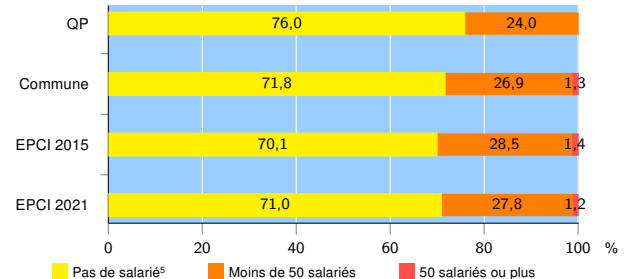
Source : Insee, Répertoire des entreprises et des établissements⁴ (Sirene) au 31/12/2019

Démographie d'établissements

| | QP | Commune | EPCI 2015 | EPCI 2021 |
|--|-------------|--------------|--------------|--------------|
| Créations et transferts d'établissements | 23 | 3 229 | 3 934 | 4 694 |
| Part des transferts (%) | 4,3 | 16,5 | 18,5 | 18,6 |
| Part des créations (%) | 95,7 | 83,5 | 81,5 | 81,4 |
| Part de micro-entrepreneurs parmi les créations d'établissements (%) | 95,5 | 68,2 | 64,8 | 63,8 |
| Taux de créations et transferts (%) | 30,7 | 23,2 | 22,1 | 20,6 |

Source : Insee, Répertoire des entreprises et des établissements⁴ (Sirene) en 2020

Taille des établissements



Source : Insee, Répertoire des entreprises et des établissements⁴ (Sirene) au 31/12/2019

¹ : À l'exception des automobiles et des motocycles

² : Services aux entreprises

³ : Services aux particuliers

⁴ : Établissements du champ marchand non agricole

⁵ : Y compris inconnu et non enregistré

Signes conventionnels utilisés

s : secret statistique (y compris entre indicateurs et entre zones géographiques)

nd : donnée non disponible ou non diffusable

/// : donnée non calculable (ex. pas d'EPCI 2015)