

Tissu économique

Zone étudiée

QP Orgeval (QP051005)

Zones de comparaison

Commune 2022 : Reims

EPCI 2015 : CA Reims Métropole

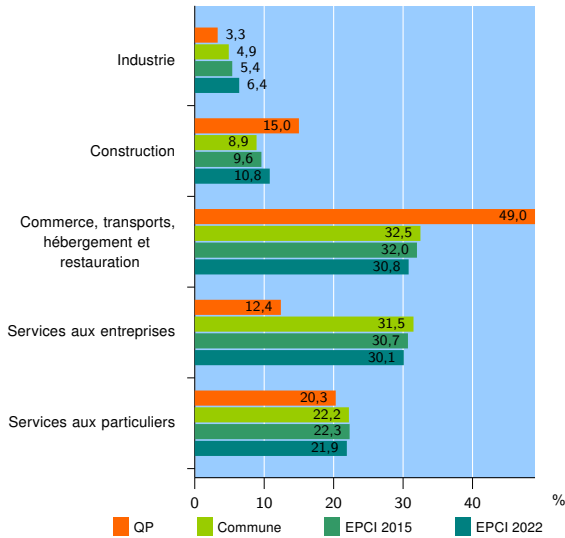
EPCI 2022 : CU du Grand Reims

Activité des établissements

	QP	Commune	EPCI 2015	EPCI 2022
Nombre d'établissements	153	14 855	19 082	24 240
Industrie	5	730	1 024	1 554
Construction	23	1 316	1 830	2 615
Commerce, transports, hébergement et restauration	75	4 827	6 102	7 474
Dont : commerce de gros ¹	4	642	901	1 252
commerce de détail ¹	19	1 802	2 302	2 773
Services aux entreprises	19	4 681	5 867	7 301
Services aux particuliers	31	3 301	4 259	5 296
Dont : enseignement, santé et action sociale	22	2 064	2 736	3 316

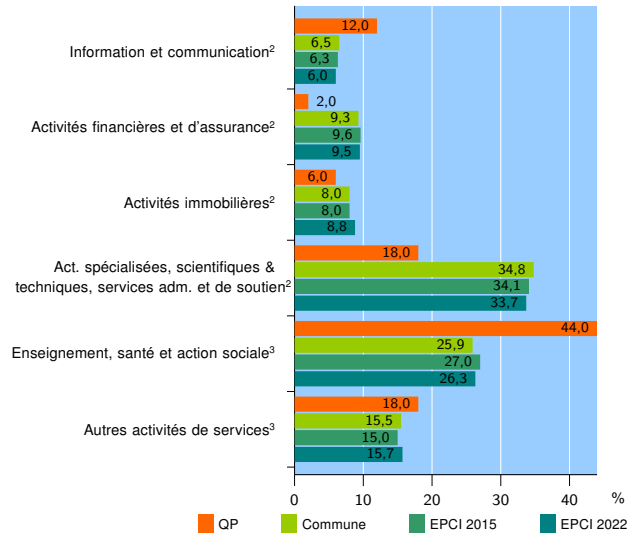
Source : Insee, Répertoire des entreprises et des établissements⁴ (Sirene) au 31/12/2020

Activité des établissements



Source : Insee, Répertoire des entreprises et des établissements⁴ (Sirene) au 31/12/2020

Activité des établissements de service



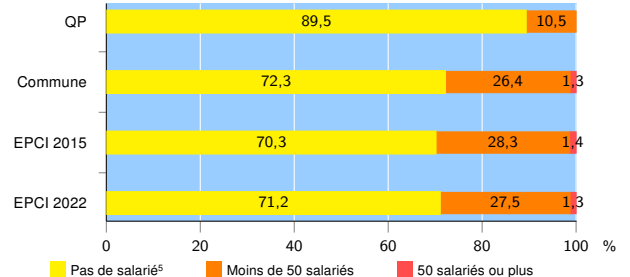
Source : Insee, Répertoire des entreprises et des établissements⁴ (Sirene) au 31/12/2020

Démographie d'établissements

	QP	Commune	EPCI 2015	EPCI 2022
Créations et transferts d'établissements	77	4 400	5 254	6 293
Part des transferts (%)	1,3	13,6	15,4	15,4
Part des créations (%)	98,7	86,4	84,6	84,6
Part de micro-entrepreneurs parmi les créations d'établissements (%)	82,9	71,8	68,4	66,6
Taux de créations et transferts (%)	50,3	29,6	27,5	26,0

Source : Insee, Répertoire des entreprises et des établissements⁴ (Sirene) en 2021

Taille des établissements



Source : Insee, Répertoire des entreprises et des établissements⁴ (Sirene) au 31/12/2020

¹ : À l'exception des automobiles et des motocycles

² : Services aux entreprises

³ : Services aux particuliers

⁴ : Établissements du champ marchand non agricole

⁵ : Y compris inconnu et non enregistré

Signes conventionnels utilisés

s : secret statistique (y compris entre indicateurs et entre zones géographiques)

nd : donnée non disponible ou non diffusable

/// : donnée non calculable (ex. pas d'EPCI 2015)