

## Tissu économique

### Zone étudiée

QP Wilson - Maison Blanche - Chatillons (QP051004)

### Zones de comparaison

Commune 2021 : Reims

EPCI 2015 : CA Reims Métropole

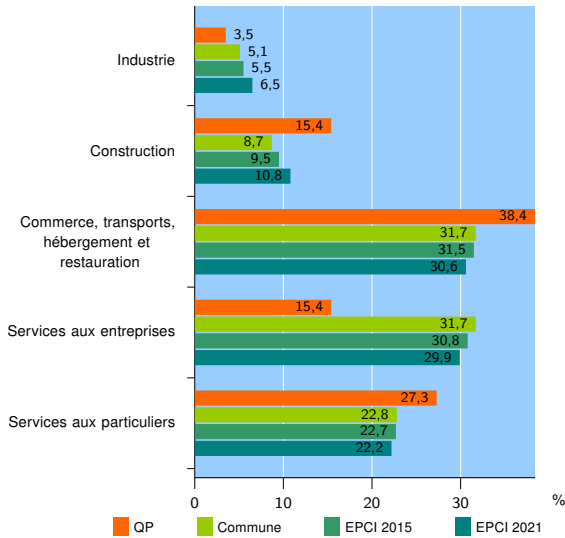
EPCI 2021 : CU du Grand Reims

### Activité des établissements

	QP	Commune	EPCI 2015	EPCI 2021
<b>Nombre d'établissements</b>	<b>403</b>	<b>13 923</b>	<b>17 801</b>	<b>22 734</b>
Industrie	14	703	979	1 488
Construction	62	1 215	1 698	2 453
Commerce, transports, hébergement et restauration	155	4 415	5 604	6 946
Dont : commerce de gros <sup>1</sup>	4	620	858	1 205
commerce de détail <sup>1</sup>	74	1 737	2 218	2 663
Services aux entreprises	62	4 412	5 477	6 805
Services aux particuliers	110	3 178	4 043	5 042
Dont : enseignement, santé et action sociale	66	2 007	2 608	3 170

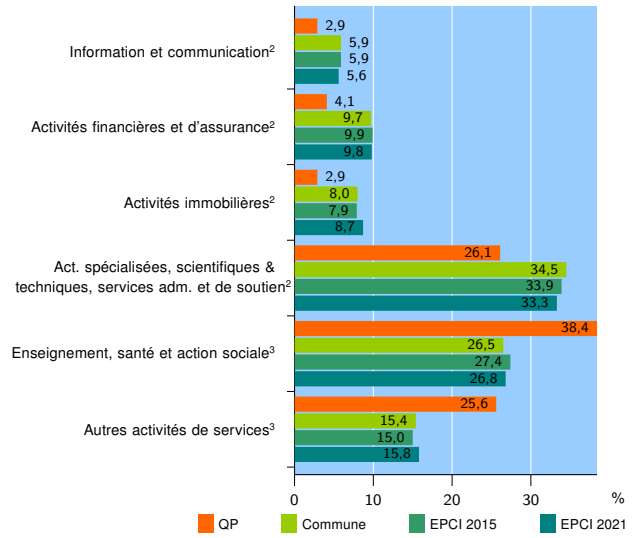
Source : Insee, Répertoire des entreprises et des établissements<sup>4</sup> (Sirene) au 31/12/2019

### Activité des établissements



Source : Insee, Répertoire des entreprises et des établissements<sup>4</sup> (Sirene) au 31/12/2019

### Activité des établissements de service



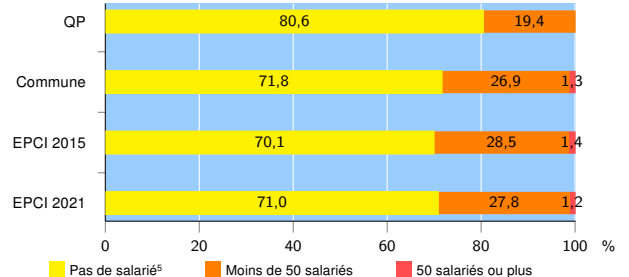
Source : Insee, Répertoire des entreprises et des établissements<sup>4</sup> (Sirene) au 31/12/2019

### Démographie d'établissements

	QP	Commune	EPCI 2015	EPCI 2021
<b>Créations et transferts d'établissements</b>	<b>172</b>	<b>3 229</b>	<b>3 934</b>	<b>4 694</b>
Part des transferts (%)	5,2	16,5	18,5	18,6
Part des créations (%)	94,8	83,5	81,5	81,4
Part de micro-entrepreneurs parmi les créations d'établissements (%)	80,4	68,2	64,8	63,8
<b>Taux de créations et transferts (%)</b>	<b>42,7</b>	<b>23,2</b>	<b>22,1</b>	<b>20,6</b>

Source : Insee, Répertoire des entreprises et des établissements<sup>4</sup> (Sirene) en 2020

### Taille des établissements



Source : Insee, Répertoire des entreprises et des établissements<sup>4</sup> (Sirene) au 31/12/2019

<sup>1</sup> : À l'exception des automobiles et des motocycles

<sup>2</sup> : Services aux entreprises

<sup>3</sup> : Services aux particuliers

<sup>4</sup> : Établissements du champ marchand non agricole

<sup>5</sup> : Y compris inconnu et non enregistré

### Signes conventionnels utilisés

s : secret statistique (y compris entre indicateurs et entre zones géographiques)

nd : donnée non disponible ou non diffusable

/// : donnée non calculable (ex. pas d'EPCI 2015)