

## Zone étudiée

QP Wilson - Maison Blanche - Chatillons (QP051004)

## Zones de comparaison

Commune 2021 : Reims

EPCI 2015 : CA Reims Métropole

EPCI 2021 : CU du Grand Reims

## Premier degré

### Écoles<sup>1</sup>

	QP	Commune	EPCI 2015	EPCI 2021
Nombre d'écoles maternelles <sup>2</sup>	6	46	55	77
dont en Rep	2	7	8	8
dont en Rep+	3	12	12	12
dont privées	0	0	0	0
Nombre d'écoles élémentaires <sup>2</sup>	6	43	51	81
dont en Rep	2	7	8	8
dont en Rep+	3	11	11	11
dont privées	0	0	0	0
Nombre d'écoles primaires <sup>2</sup>	1	15	22	45
dont en Rep	0	2	2	2
dont en Rep+	0	2	2	2
dont privées	1	9	9	12

### Écoliers (lieu de scolarisation)<sup>1</sup>

	QP	Commune	EPCI 2015	EPCI 2021
Nombre d'écoliers	1 904	17 981	21 489	28 987
dont en niveau préélémentaire <sup>2</sup>	766	6 585	7 828	10 481
dont moins de 3 ans	65	284	284	308

Note de lecture : 17 981 écoliers sont scolarisés dans une école située dans la commune dans laquelle se situe le QP. Parmi ces élèves, 6 585 sont en niveau préélémentaire.

Source : Ministère de l'Éducation Nationale, Depp, année scolaire 2020-2021

<sup>1</sup>Les écoles concernées par le QP sont celles situées dans le QP ou à moins de 100 mètres du QP.  
<sup>2</sup>Les écoles maternelles n'ont que des élèves de niveau préélémentaire, les écoles élémentaires n'ont que des élèves de niveau élémentaire, les écoles primaires ont des élèves de niveau élémentaire et des élèves de niveau préélémentaire.

Note de lecture : 46 écoles maternelles sont situées dans la commune dans laquelle se situe le QP.  
Source : Ministère de l'Éducation Nationale, Depp, année scolaire 2020-2021

## Second degré : les formations au collège

### Établissements

	QP	Commune	EPCI 2015	EPCI 2021
Nombre de collèges <sup>3</sup>	4	17	19	28
dont en Rep	1	3	3	3
dont en Rep+	1	4	4	4
dont privés	1	6	6	7

<sup>3</sup>Les collèges concernés par le QP sont ceux situés dans le QP ou à moins de 300 mètres du QP.  
Note de lecture : 17 collèges sont situés dans la commune dans laquelle se situe le QP.  
Source : Ministère de l'Éducation Nationale, Depp, année scolaire 2020-2021

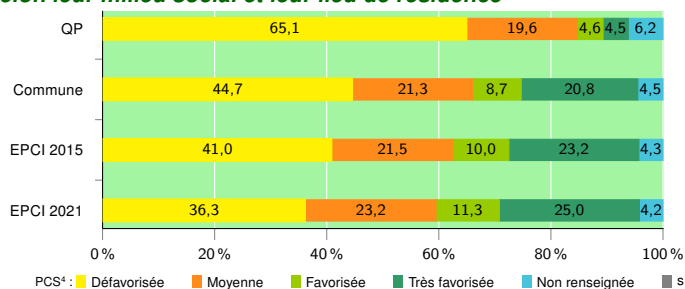
### Élèves (lieu de résidence de l'élève)

	QP	Commune	EPCI 2015	EPCI 2021
Nombre d'élèves scolarisés dans une formation au collège	805	8 292	10 311	14 539
dont filles	404	4 021	4 975	7 078
dont en Rep	167	1 365	1 630	1 647
dont en Rep+	394	1 856	1 904	1 918
dont en établissement privé	144	2 418	3 062	3 744
dont SEGPA, ULIS, UPE2A, 3 <sup>e</sup> prépa métiers	74	577	652	768

Note de lecture : À la rentrée 2020, 8 292 élèves inscrits dans une formation de niveau collège résident dans la commune dans laquelle se situe le QP.

Source : Ministère de l'Éducation Nationale, Depp, année scolaire 2020-2021

### Répartition des élèves inscrits dans une formation au collège<sup>4</sup> selon leur milieu social et leur lieu de résidence



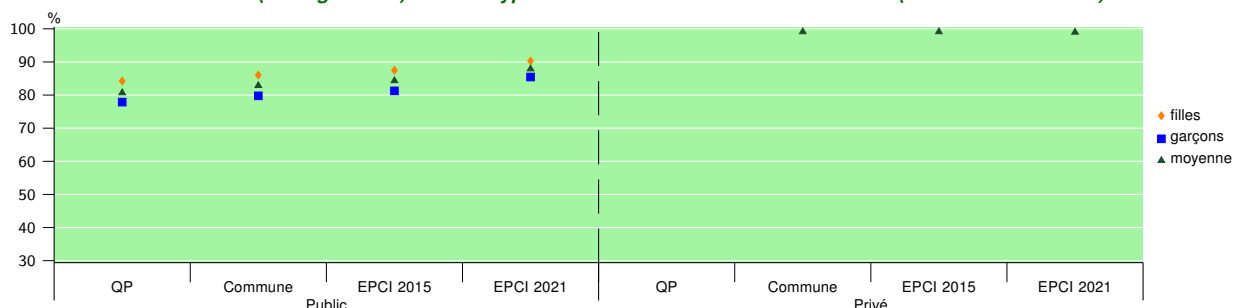
<sup>4</sup>Effectifs hors SEGPA, ULIS, UPE2A, 3<sup>e</sup> prépa métiers  
Note de lecture : À la rentrée 2020, parmi l'ensemble des collégiens résidant dans la commune dans laquelle se situe le QP, 44,7 % sont issus d'un milieu social défavorisé.  
Source : Ministère de l'Éducation Nationale, Depp, année scolaire 2020-2021

### Retard scolaire dans les formations collège<sup>4</sup> (lieu de résidence de l'élève)

	QP	Commune	EPCI 2015	EPCI 2021
Taux de retard en 6 <sup>e</sup> (%)	8,8	7,0	6,4	5,7
Taux de retard des filles, parmi les filles en 6 <sup>e</sup> (%)	9,6	6,6	5,8	4,9
Taux de retard en 3 <sup>e</sup> (%)	19,6	13,2	12,1	10,6
Taux de retard des filles, parmi les filles en 3 <sup>e</sup> (%)	24,7	13,0	11,7	10,3

<sup>4</sup>Effectifs hors SEGPA, ULIS, UPE2A, 3<sup>e</sup> prépa métiers  
Note de lecture : À la rentrée 2020, parmi l'ensemble des collégiens résidant dans la commune dans laquelle se situe le QP, 7,0 % sont en retard en sixième. Pour les seules collégiennes de cette commune, le taux de retard est 6,6 %.  
Source : Ministère de l'Éducation Nationale, Depp, année scolaire 2020-2021

### Taux de réussite au brevet (série générale) selon le type d'établissement<sup>5</sup> et le sexe de l'élève (lieu de scolarisation)



<sup>5</sup>Les collèges concernés par le QP sont ceux situés dans le QP ou à moins de 300 mètres du QP.  
Note de lecture : À la session 2021, le taux de réussite au DNB est de 82,9 % pour les collèges publics situés dans la commune dans laquelle se situe le QP.  
Source : Ministère de l'Éducation Nationale, Depp, année scolaire 2020-2021

### Zone étudiée

QP Wilson - Maison Blanche - Chatillons (QP051004)

### Zones de comparaison

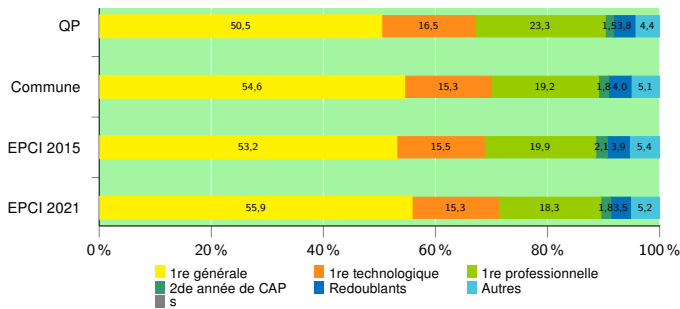
Commune 2020 : Reims

EPCI 2015 : CA Reims Métropole

EPCI 2021 : CU du Grand Reims

## Second degré : parcours à l'issue du collège

### Orientation des élèves scolarisés deux ans après la troisième (lieu de scolarisation en troisième)



Note de lecture : 54,6 % des élèves qui étaient scolarisés en troisième à la rentrée 2018 au sein d'un collège situé dans la commune dans laquelle se situe le QP se retrouvent en première générale à la rentrée 2020.  
Source : Ministère de l'Éducation Nationale, Depp, année scolaire 2020-2021

### Scolarisation (lieu de résidence)

	QP	Commune	EPCI 2015	EPCI 2021
Part des 16 à 25 ans non scolarisés et sans emploi (%)	31,2	13,2	13,2	13,0

Note de lecture : Parmi les jeunes de 16 à 25 ans résidant dans la commune dans laquelle se situe le QP, 13,2% sont non scolarisés et sans emploi.  
Source : Insee, Recensement de la Population 2018

### Centre de formation d'apprentis (CFA)

	Commune	EPCI 2015	EPCI 2021
Nombre de centres de formation d'apprentis (y compris agriculture)	8	10	11
dont privés	6	8	9

Note de lecture : La commune dans laquelle se situe le QP compte 8 CFA.  
Source : Insee, Base Permanente des Equipements 2020

## Second degré : les formations au lycée

### Établissements

	Commune	EPCI 2015	EPCI 2021
Nombre de lycées	19	19	19
Nombre de lycées d'enseignement général et technologique <sup>5</sup>	14	14	14
dont privés	5	5	5
Nombre de lycées d'enseignement professionnel	5	5	5
dont privés	1	1	1

<sup>5</sup> Les lycées généraux et technologiques incluent les lycées polyvalents  
Note de lecture : La commune dans laquelle se situe le QP compte 19 lycée(s) d'enseignement général et technologique.  
Source : Ministère de l'Éducation Nationale, Depp, année scolaire 2020-2021

### Élèves (lieu de résidence de l'élève)

	QP	Commune	EPCI 2015	EPCI 2021
Élèves scolarisés dans une formation générale ou technologique des lycées	252	3 894	5 001	7 157
dont filles	135	2 120	2 721	3 909
dont en établissement privé	30	769	1 102	1 620
Élèves scolarisés dans une formation professionnelle des lycées	207	1 799	2 124	2 704
dont filles	84	725	855	1 082

Note de lecture : Parmi les élèves résidant dans la commune dans laquelle se situe le QP, 3 894 sont scolarisés dans une formation générale et technologique en lycée.  
Source : Ministère de l'Éducation Nationale, Depp, année scolaire 2020-2021

### Retard scolaire dans les formations générales ou technologiques en lycées (lieu de résidence de l'élève)

	QP	Commune	EPCI 2015	EPCI 2021
Taux de retard en 2 <sup>de</sup> (%)	9,0	12,1	10,0	8,6
Taux de retard des filles, parmi les filles en 2 <sup>de</sup> (%)	s	10,0	8,2	7,1
Taux de retard en terminale (%)	38,8	22,1	20,2	17,1
Taux de retard des filles, parmi les filles en terminale (%)	31,0	19,9	17,4	14,5

Note de lecture : Parmi les élèves résidant dans la commune dans laquelle se situe le QP, 12,1 % sont en retard en seconde générale et technologique.  
Source : Ministère de l'Éducation Nationale, Depp, année scolaire 2020-2021

### Retard scolaire dans les formations professionnelles en lycée (lieu de résidence de l'élève)

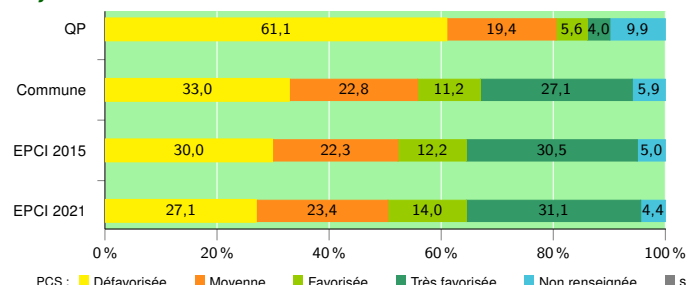
	QP	Commune	EPCI 2015	EPCI 2021
Taux de retard en 2 <sup>de</sup> (%)	44,0	39,5	37,6	35,5
Taux de retard des filles, parmi les filles en 2 <sup>de</sup> (%)	43,8	45,1	43,5	39,2
Taux de retard en terminale (%)	62,3	51,7	52,1	48,3
Taux de retard des filles, parmi les filles en terminale (%)	64,0	54,6	54,6	51,8

Note de lecture : Parmi les élèves résidant dans la commune dans laquelle se situe le QP, 39,5 % sont en retard en seconde professionnelle.  
Source : Ministère de l'Éducation Nationale, Depp, année scolaire 2020-2021

### Signes conventionnels utilisés

s : secret statistique (y compris entre indicateurs et entre zones géographiques)  
nd : donnée non disponible ou non diffusable ou non significative  
/// : donnée non calculable (ex. pas d'EPCI 2015)

### Répartition des élèves inscrits dans une formation générale ou technologique des lycées selon leur milieu social et leur lieu de résidence



Note de lecture : Dans la commune dans laquelle se situe le QP, 33,0 % des élèves scolarisés dans une formation générale et technologique en lycée sont enfants d'ouvriers ou d'inactifs (PCS défavorisée).  
Source : Ministère de l'Éducation Nationale, Depp, année scolaire 2020-2021

### Répartition des élèves inscrits dans une formation professionnelle des lycées selon leur milieu social et leur lieu de résidence



Note de lecture : Dans la commune dans laquelle se situe le QP, 57,3 % des élèves scolarisés dans une formation professionnelle en lycée sont enfants d'ouvriers ou d'inactifs (PCS défavorisée).  
Source : Ministère de l'Éducation Nationale, Depp, année scolaire 2020-2021