

## Tissu économique

### Zone étudiée

QP Quartier Prioritaire Ouest (QP051001)

### Zones de comparaison

Commune 2022 : Châlons-en-Champagne

EPCI 2015 : CA de Châlons en Champagne

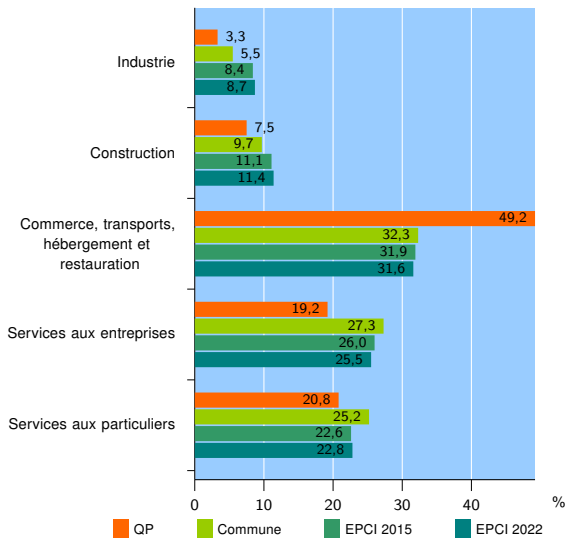
EPCI 2022 : CA de Châlons-en-Champagne

### Activité des établissements

	QP	Commune	EPCI 2015	EPCI 2022
<b>Nombre d'établissements</b>	<b>120</b>	<b>2 780</b>	<b>4 537</b>	<b>4 891</b>
Industrie	4	153	380	427
Construction	9	269	504	558
Commerce, transports, hébergement et restauration	59	898	1 449	1 544
Dont : commerce de gros <sup>1</sup>	3	105	213	230
commerce de détail <sup>1</sup>	22	405	585	623
Services aux entreprises	23	760	1 180	1 247
Services aux particuliers	25	700	1 024	1 115
Dont : enseignement, santé et action sociale	11	399	580	633

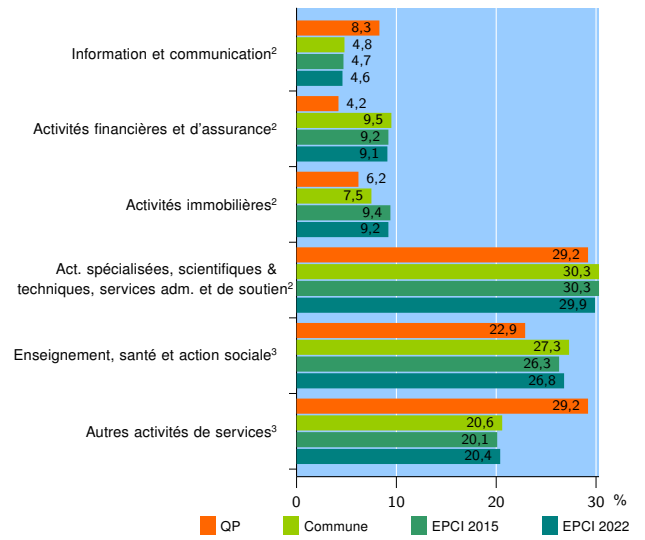
Source : Insee, Répertoire des entreprises et des établissements<sup>4</sup> (Sirene) au 31/12/2020

### Activité des établissements



Source : Insee, Répertoire des entreprises et des établissements<sup>4</sup> (Sirene) au 31/12/2020

### Activité des établissements de service



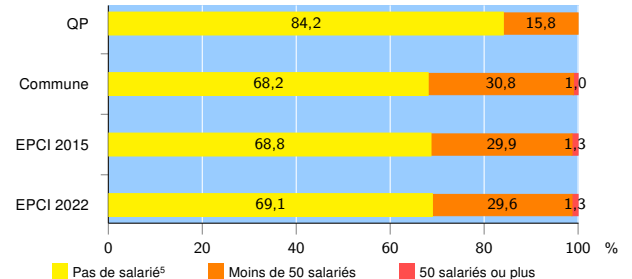
Source : Insee, Répertoire des entreprises et des établissements<sup>4</sup> (Sirene) au 31/12/2020

### Démographie d'établissements

	QP	Commune	EPCI 2015	EPCI 2022
<b>Créations et transferts d'établissements</b>	<b>45</b>	<b>586</b>	<b>885</b>	<b>945</b>
Part des transferts (%)	4,4	15,9	15,7	15,9
Part des créations (%)	95,6	84,1	84,3	84,1
Part de micro-entrepreneurs parmi les créations d'établissements (%)	81,4	62,7	60,2	60,1
<b>Taux de créations et transferts (%)</b>	<b>37,5</b>	<b>21,1</b>	<b>19,5</b>	<b>19,3</b>

Source : Insee, Répertoire des entreprises et des établissements<sup>4</sup> (Sirene) en 2021

### Taille des établissements



Source : Insee, Répertoire des entreprises et des établissements<sup>4</sup> (Sirene) au 31/12/2020

<sup>1</sup> : À l'exception des automobiles et des motocycles

<sup>2</sup> : Services aux entreprises

<sup>3</sup> : Services aux particuliers

<sup>4</sup> : Établissements du champ marchand non agricole

<sup>5</sup> : Y compris inconnu et non enregistré

### Signes conventionnels utilisés

s : secret statistique (y compris entre indicateurs et entre zones géographiques)

nd : donnée non disponible ou non diffusable

/// : donnée non calculable (ex. pas d'EPCI 2015)