

## Tissu économique

### Zone étudiée

QP Quartier Prioritaire Ouest (QP051001)

### Zones de comparaison

Commune 2020 : Châlons-en-Champagne

EPCI 2015 : CA de Châlons en Champagne

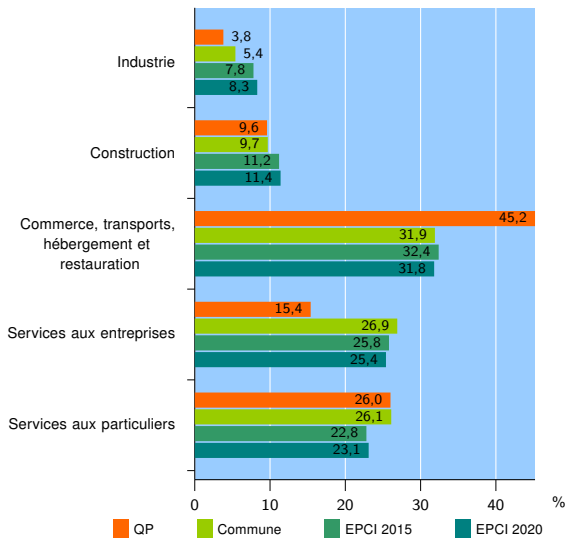
EPCI 2020 : CA de Châlons-en-Champagne

### Activité des établissements

	QP	Commune	EPCI 2015	EPCI 2020
<b>Nombre d'établissements</b>	<b>104</b>	<b>2 572</b>	<b>4 139</b>	<b>4 467</b>
Industrie	4	140	324	369
Construction	10	249	462	511
Commerce, transports, hébergement et restauration	47	820	1 342	1 419
Dont : commerce de gros <sup>1</sup>	3	93	194	203
commerce de détail <sup>1</sup>	22	399	576	609
Services aux entreprises	16	691	1 069	1 137
Services aux particuliers	27	672	942	1 031
Dont : enseignement, santé et action sociale	14	397	547	597

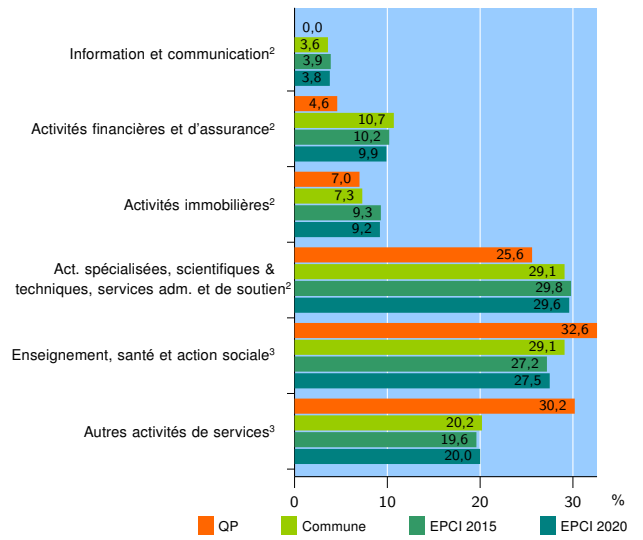
Source : Insee, Répertoire des entreprises et des établissements<sup>4</sup> (Sirene) au 31/12/2018

### Activité des établissements



Source : Insee, Répertoire des entreprises et des établissements<sup>4</sup> (Sirene) au 31/12/2018

### Activité des établissements de service



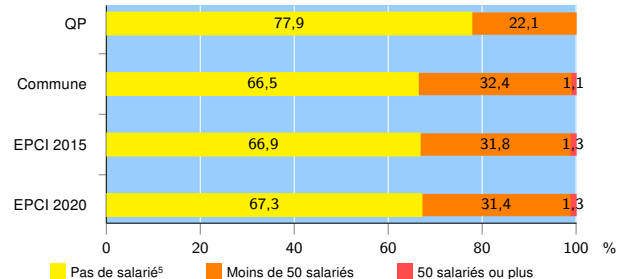
Source : Insee, Répertoire des entreprises et des établissements<sup>4</sup> (Sirene) au 31/12/2018

### Démographie d'établissements

	QP	Commune	EPCI 2015	EPCI 2020
<b>Créations et transferts d'établissements</b>	<b>19</b>	<b>474</b>	<b>740</b>	<b>771</b>
Part des transferts (%)	15,8	21,5	20,9	20,8
Part des créations (%)	84,2	78,5	79,1	79,2
Part de micro-entrepreneurs parmi les créations d'établissements (%)	50,0	48,1	48,9	49,3
<b>Taux de créations et transferts (%)</b>	<b>18,3</b>	<b>18,4</b>	<b>17,9</b>	<b>17,3</b>

Source : Insee, Répertoire des entreprises et des établissements<sup>4</sup> (Sirene) en 2019

### Taille des établissements



Source : Insee, Répertoire des entreprises et des établissements<sup>4</sup> (Sirene) au 31/12/2018

<sup>1</sup> : À l'exception des automobiles et des motocycles

<sup>2</sup> : Services aux entreprises

<sup>3</sup> : Services aux particuliers

<sup>4</sup> : Établissements du champ marchand non agricole

<sup>5</sup> : Y compris inconnu et non enregistré

### Signes conventionnels utilisés

s : secret statistique (y compris entre indicateurs et entre zones géographiques)

nd : données non disponibles ou non diffusables (ex. mauvaise qualité de géolocalisation)

/// : absence de résultat due à la nature des choses (ex. pas d'EPCI 2015)