

Tissu économique

Zone étudiée

QP Debussy (QP010004)

Zones de comparaison

Commune 2022 : Pont-Sainte-Marie

EPCI 2015 : CA Grand Troyes

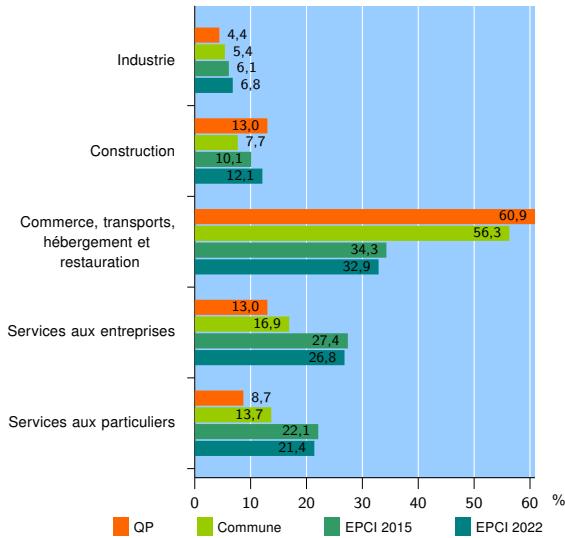
EPCI 2022 : CA Troyes Champagne Métropole

Activité des établissements

	QP	Commune	EPCI 2015	EPCI 2022
Nombre d'établissements	23	504	10 610	13 167
Industrie	1	27	653	899
Construction	3	39	1 068	1 584
Commerce, transports, hébergement et restauration	14	284	3 639	4 334
Dont : commerce de gros ¹	1	32	517	666
commerce de détail ¹	3	164	1 570	1 798
Services aux entreprises	3	85	2 908	3 530
Services aux particuliers	2	69	2 342	2 820
Dont : enseignement, santé et action sociale	1	41	1 399	1 653

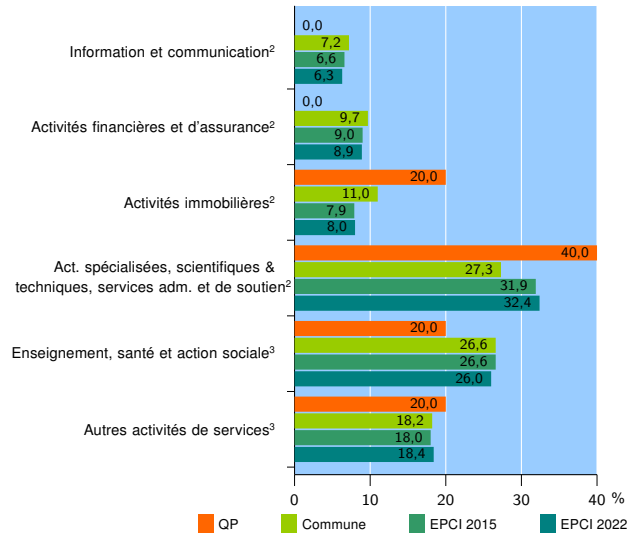
Source : Insee, Répertoire des entreprises et des établissements⁴ (Sirene) au 31/12/2020

Activité des établissements



Source : Insee, Répertoire des entreprises et des établissements⁴ (Sirene) au 31/12/2020

Activité des établissements de service



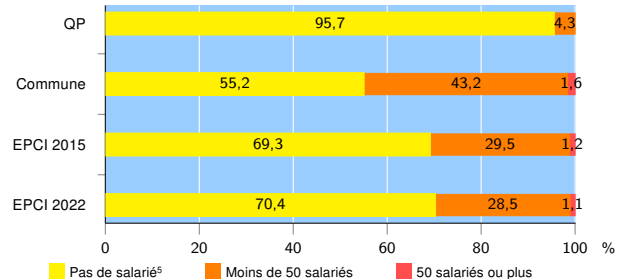
Source : Insee, Répertoire des entreprises et des établissements⁴ (Sirene) au 31/12/2020

Démographie d'établissements

	QP	Commune	EPCI 2015	EPCI 2022
Créations et transferts d'établissements	7	91	2 496	2 975
Part des transferts (%)	0,0	16,5	15,9	16,0
Part des créations (%)	100,0	83,5	84,1	84,0
Part de micro-entrepreneurs parmi les créations d'établissements (%)	85,7	46,1	62,5	60,6
Taux de créations et transferts (%)	30,4	18,1	23,5	22,6

Source : Insee, Répertoire des entreprises et des établissements⁴ (Sirene) en 2021

Taille des établissements



Source : Insee, Répertoire des entreprises et des établissements⁴ (Sirene) au 31/12/2020

¹ : À l'exception des automobiles et des motocycles

² : Services aux entreprises

³ : Services aux particuliers

⁴ : Établissements du champ marchand non agricole

⁵ : Y compris inconnu et non enregistré

Signes conventionnels utilisés

s : secret statistique (y compris entre indicateurs et entre zones géographiques)

nd : donnée non disponible ou non diffusable

/// : donnée non calculable (ex. pas d'EPCI 2015)