

## Tissu économique

### Zone étudiée

QP Le Lac - Centre Ancien (QP008007)

### Zones de comparaison

Commune 2021 : Sedan

EPCI 2015 : CA Charleville-Mézières/Sedan

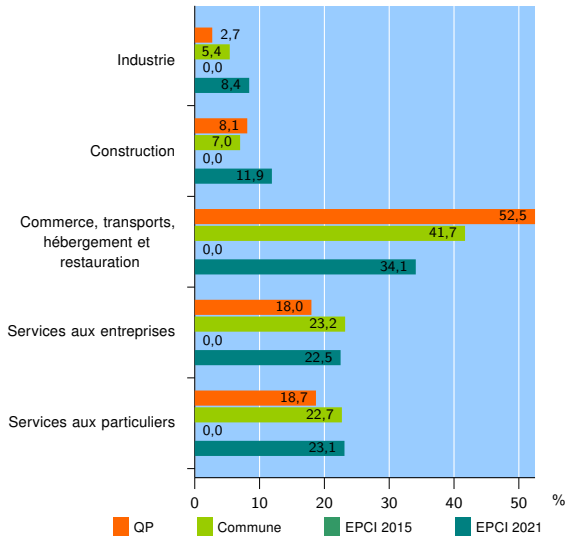
EPCI 2021 : CA Ardenne Métropole

### Activité des établissements

	QP	Commune	EPCI 2015	EPCI 2021
<b>Nombre d'établissements</b>	<b>295</b>	<b>1 191</b>	<b>nd</b>	<b>7 969</b>
Industrie	8	64	nd	670
Construction	24	83	nd	950
Commerce, transports, hébergement et restauration	155	497	nd	2 721
Dont : commerce de gros <sup>1</sup>	4	33	nd	293
commerce de détail <sup>1</sup>	80	253	nd	1 290
Services aux entreprises	53	276	nd	1 790
Services aux particuliers	55	271	nd	1 838
Dont : enseignement, santé et action sociale	22	161	nd	1 084

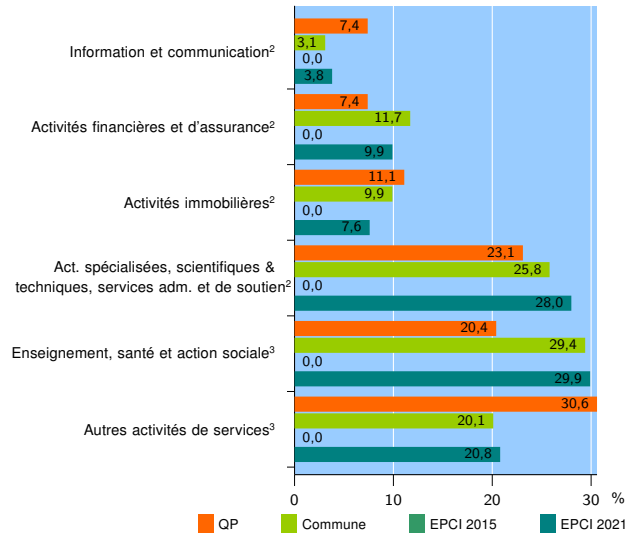
Source : Insee, Répertoire des entreprises et des établissements<sup>4</sup> (Sirene) au 31/12/2019

### Activité des établissements



Source : Insee, Répertoire des entreprises et des établissements<sup>4</sup> (Sirene) au 31/12/2019

### Activité des établissements de service



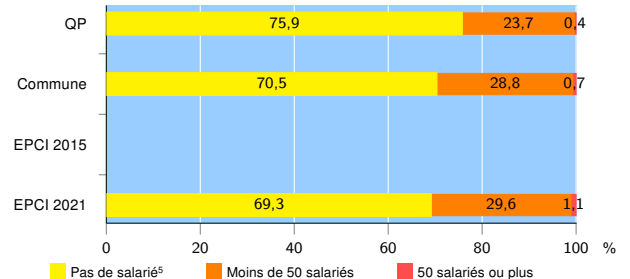
Source : Insee, Répertoire des entreprises et des établissements<sup>4</sup> (Sirene) au 31/12/2019

### Démographie d'établissements

	QP	Commune	EPCI 2015	EPCI 2021
<b>Créations et transferts d'établissements</b>	<b>46</b>	<b>158</b>	<b>nd</b>	<b>1 211</b>
Part des transferts (%)	19,6	19,0	nd	17,6
Part des créations (%)	80,4	81,0	nd	82,4
Part de micro-entrepreneurs parmi les créations d'établissements (%)	54,1	56,2	nd	60,8
<b>Taux de créations et transferts (%)</b>	<b>15,6</b>	<b>13,3</b>	<b>nd</b>	<b>15,2</b>

Source : Insee, Répertoire des entreprises et des établissements<sup>4</sup> (Sirene) en 2020

### Taille des établissements



Source : Insee, Répertoire des entreprises et des établissements<sup>4</sup> (Sirene) au 31/12/2019

<sup>1</sup> : À l'exception des automobiles et des motocycles

<sup>2</sup> : Services aux entreprises

<sup>3</sup> : Services aux particuliers

<sup>4</sup> : Établissements du champ marchand non agricole

<sup>5</sup> : Y compris inconnu et non enregistré

### Signes conventionnels utilisés

s : secret statistique (y compris entre indicateurs et entre zones géographiques)

nd : donnée non disponible ou non diffusable

/// : donnée non calculable (ex. pas d'EPCI 2015)