

## Tissu économique

### Zone étudiée

QP Torcy Centre (QP008006)

### Zones de comparaison

Commune 2020 : Sedan

EPCI 2015 : CA Charleville-Mézières/Sedan

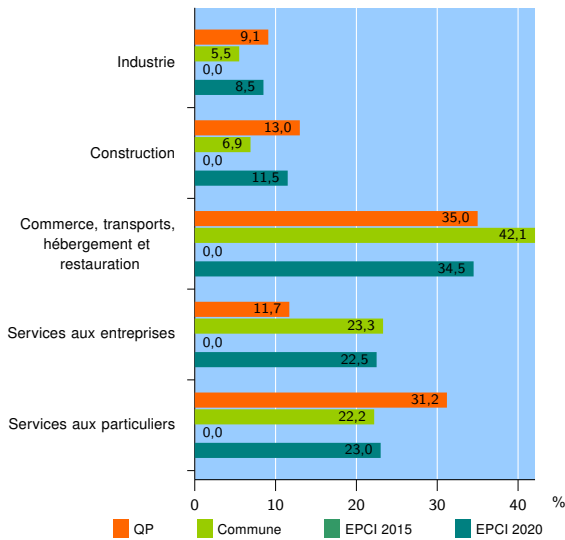
EPCI 2020 : CA Ardenne Métropole

### Activité des établissements

	QP	Commune	EPCI 2015	EPCI 2020
<b>Nombre d'établissements</b>	<b>77</b>	<b>1 165</b>	<b>nd</b>	<b>7 686</b>
Industrie	7	64	nd	653
Construction	10	80	nd	883
Commerce, transports, hébergement et restauration	27	490	nd	2 651
Dont : commerce de gros <sup>1</sup>	1	34	nd	291
commerce de détail <sup>1</sup>	11	259	nd	1 274
Services aux entreprises	9	272	nd	1 730
Services aux particuliers	24	259	nd	1 769
Dont : enseignement, santé et action sociale	18	161	nd	1 059

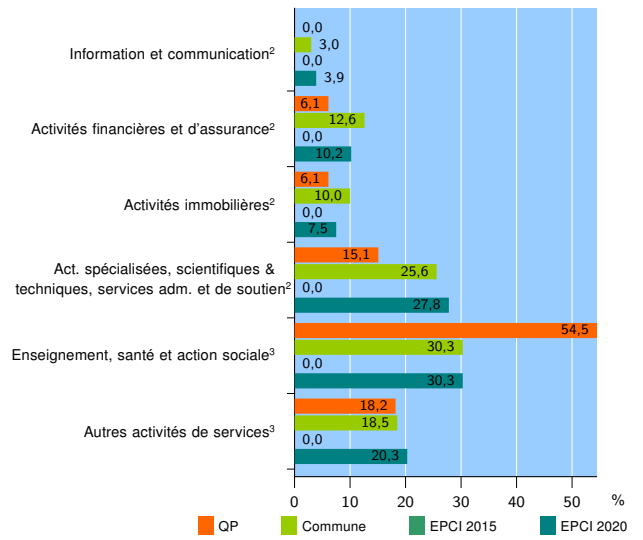
Source : Insee, Répertoire des entreprises et des établissements<sup>4</sup> (Sirene) au 31/12/2018

### Activité des établissements



Source : Insee, Répertoire des entreprises et des établissements<sup>4</sup> (Sirene) au 31/12/2018

### Activité des établissements de service



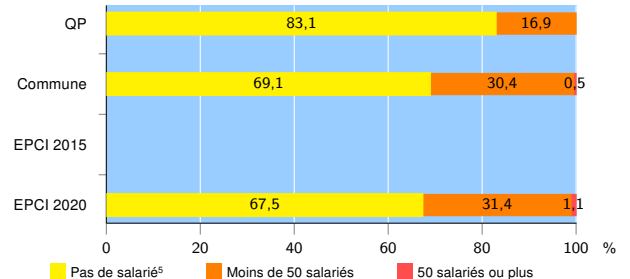
Source : Insee, Répertoire des entreprises et des établissements<sup>4</sup> (Sirene) au 31/12/2018

### Démographie d'établissements

	QP	Commune	EPCI 2015	EPCI 2020
<b>Créations et transferts d'établissements</b>	<b>11</b>	<b>163</b>	<b>nd</b>	<b>1 142</b>
Part des transferts (%)	27,3	19,0	nd	19,1
Part des créations (%)	72,7	81,0	nd	80,9
Part de micro-entrepreneurs parmi les créations d'établissements (%)	50,0	50,0	nd	47,9
<b>Taux de créations et transferts (%)</b>	<b>14,3</b>	<b>14,0</b>	<b>nd</b>	<b>14,9</b>

Source : Insee, Répertoire des entreprises et des établissements<sup>4</sup> (Sirene) en 2019

### Taille des établissements



Source : Insee, Répertoire des entreprises et des établissements<sup>4</sup> (Sirene) au 31/12/2018

<sup>1</sup> : À l'exception des automobiles et des motocycles

<sup>2</sup> : Services aux entreprises

<sup>3</sup> : Services aux particuliers

<sup>4</sup> : Établissements du champ marchand non agricole

<sup>5</sup> : Y compris inconnu et non enregistré

### Signes conventionnels utilisés

s : secret statistique (y compris entre indicateurs et entre zones géographiques)

nd : données non disponibles ou non diffusables (ex. mauvaise qualité de géolocalisation)

/// : absence de résultat due à la nature des choses (ex. pas d'EPCI 2015)