

Tissu économique

Zone étudiée

QP L'Espérance (QP080008)

Zones de comparaison

Commune 2021 : Abbeville

EPCI 2015 : CC de l'Abbeillois

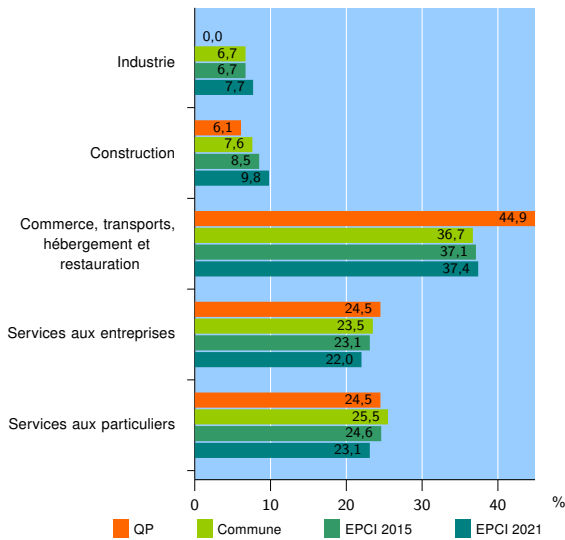
EPCI 2021 : CA de la Baie de Somme

Activité des établissements

	QP	Commune	EPCI 2015	EPCI 2021
Nombre d'établissements	49	1 811	2 118	3 180
Industrie	0	121	142	246
Construction	3	138	181	311
Commerce, transports, hébergement et restauration	22	665	786	1 190
Dont : commerce de gros ¹	2	78	95	121
commerce de détail ¹	17	360	422	594
Services aux entreprises	12	425	489	700
Services aux particuliers	12	462	520	733
Dont : enseignement, santé et action sociale	5	301	331	428

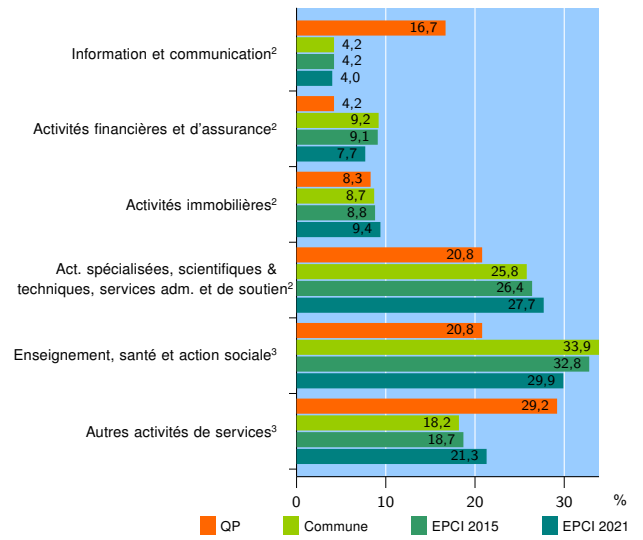
Source : Insee, Répertoire des entreprises et des établissements⁴ (Sirene) au 31/12/2019

Activité des établissements



Source : Insee, Répertoire des entreprises et des établissements⁴ (Sirene) au 31/12/2019

Activité des établissements de service



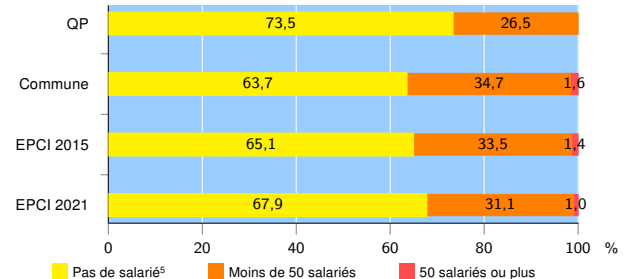
Source : Insee, Répertoire des entreprises et des établissements⁴ (Sirene) au 31/12/2019

Démographie d'établissements

	QP	Commune	EPCI 2015	EPCI 2021
Créations et transferts d'établissements	12	253	304	446
Part des transferts (%)	0,0	17,0	18,8	18,8
Part des créations (%)	100,0	83,0	81,2	81,2
Part de micro-entrepreneurs parmi les créations d'établissements (%)	83,3	50,5	51,8	56,9
Taux de créations et transferts (%)	24,5	14,0	14,4	14,0

Source : Insee, Répertoire des entreprises et des établissements⁴ (Sirene) en 2020

Taille des établissements



Source : Insee, Répertoire des entreprises et des établissements⁴ (Sirene) au 31/12/2019

¹ : À l'exception des automobiles et des motocycles

² : Services aux entreprises

³ : Services aux particuliers

⁴ : Établissements du champ marchand non agricole

⁵ : Y compris inconnu et non enregistré

Signes conventionnels utilisés

s : secret statistique (y compris entre indicateurs et entre zones géographiques)

nd : donnée non disponible ou non diffusable

/// : donnée non calculable (ex. pas d'EPCI 2015)