

## Tissu économique

### Zone étudiée

QP Condorcet Philéas Lebesgue (QP080005)

### Zones de comparaison

Commune 2020 : Amiens

EPCI 2015 : CA Amiens Métropole

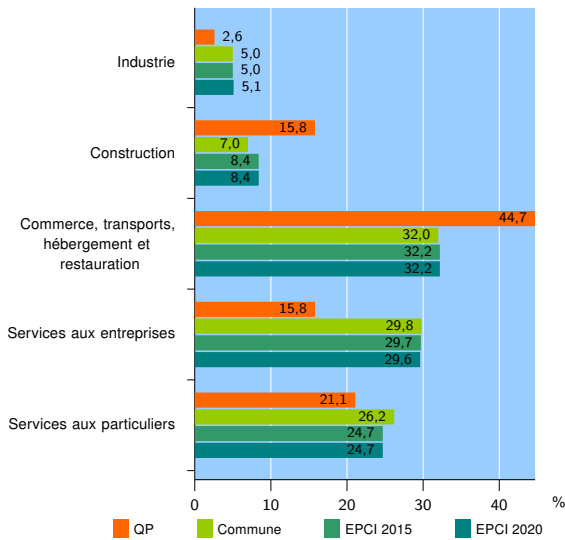
EPCI 2020 : CA Amiens Métropole

### Activité des établissements

	QP	Commune	EPCI 2015	EPCI 2020
<b>Nombre d'établissements</b>	<b>38</b>	<b>8 782</b>	<b>11 694</b>	<b>11 822</b>
Industrie	1	438	589	598
Construction	6	620	981	997
Commerce, transports, hébergement et restauration	17	2 808	3 768	3 805
Dont : commerce de gros <sup>1</sup>	2	218	377	379
commerce de détail <sup>1</sup>	8	1 267	1 684	1 701
Services aux entreprises	6	2 614	3 474	3 504
Services aux particuliers	8	2 302	2 882	2 918
Dont : enseignement, santé et action sociale	4	1 629	2 028	2 052

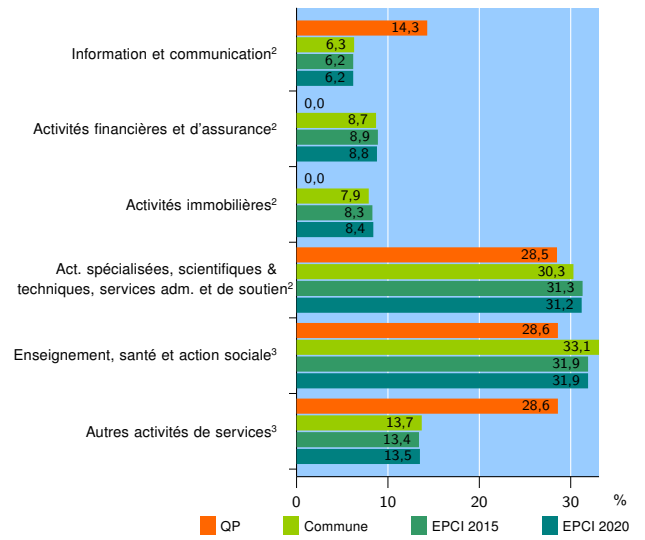
Source : Insee, Répertoire des entreprises et des établissements<sup>4</sup> (Sirene) au 31/12/2018

### Activité des établissements



Source : Insee, Répertoire des entreprises et des établissements<sup>4</sup> (Sirene) au 31/12/2018

### Activité des établissements de service



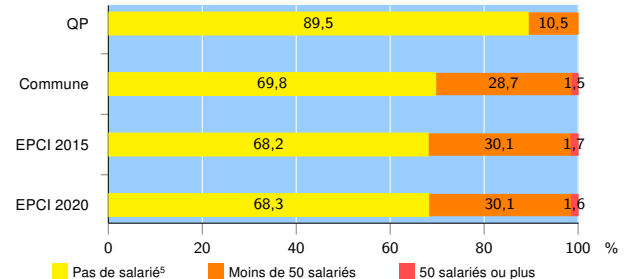
Source : Insee, Répertoire des entreprises et des établissements<sup>4</sup> (Sirene) au 31/12/2018

### Démographie d'établissements

	QP	Commune	EPCI 2015	EPCI 2020
<b>Créations et transferts d'établissements</b>	<b>19</b>	<b>2 090</b>	<b>2 621</b>	<b>2 644</b>
Part des transferts (%)	5,3	16,5	17,0	17,1
Part des créations (%)	94,7	83,5	83,0	82,9
Part de micro-entrepreneurs parmi les créations d'établissements (%)	55,6	51,3	50,8	50,9
<b>Taux de créations et transferts (%)</b>	<b>50,0</b>	<b>23,8</b>	<b>22,4</b>	<b>22,4</b>

Source : Insee, Répertoire des entreprises et des établissements<sup>4</sup> (Sirene) en 2019

### Taille des établissements



Source : Insee, Répertoire des entreprises et des établissements<sup>4</sup> (Sirene) au 31/12/2018

<sup>1</sup> : À l'exception des automobiles et des motocycles

<sup>2</sup> : Services aux entreprises

<sup>3</sup> : Services aux particuliers

<sup>4</sup> : Établissements du champ marchand non agricole

<sup>5</sup> : Y compris inconnu et non enregistré

### Signes conventionnels utilisés

s : secret statistique (y compris entre indicateurs et entre zones géographiques)

nd : données non disponibles ou non diffusables (ex. mauvaise qualité de géolocalisation)

/// : absence de résultat due à la nature des choses (ex. pas d'EPCI 2015)