

Tissu économique

Zone étudiée

QP Pierre Rollin (QP080002)

Zones de comparaison

Commune 2021 : Amiens

EPCI 2015 : CA Amiens Métropole

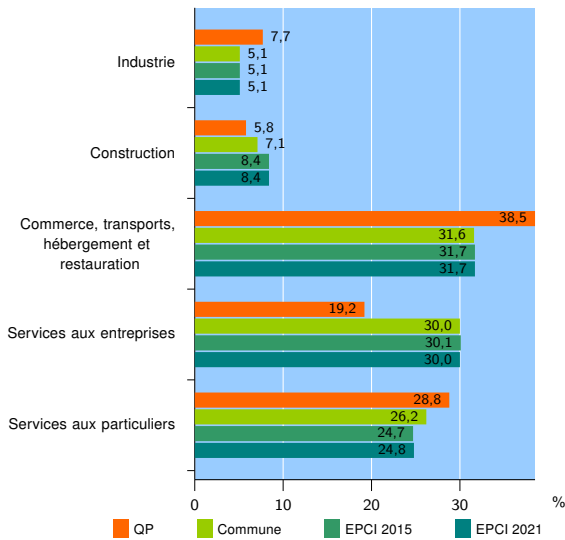
EPCI 2021 : CA Amiens Métropole

Activité des établissements

	QP	Commune	EPCI 2015	EPCI 2021
Nombre d'établissements	52	9 465	12 571	12 703
Industrie	4	480	641	651
Construction	3	676	1 056	1 070
Commerce, transports, hébergement et restauration	20	2 993	3 987	4 026
Dont : commerce de gros ¹	1	227	397	399
commerce de détail ¹	8	1 280	1 699	1 718
Services aux entreprises	10	2 841	3 778	3 813
Services aux particuliers	15	2 475	3 109	3 143
Dont : enseignement, santé et action sociale	4	1 716	2 142	2 166

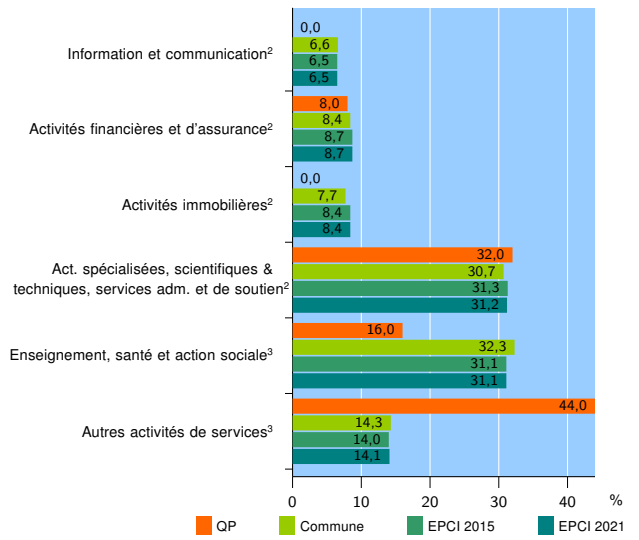
Source : Insee, Répertoire des entreprises et des établissements⁴ (Sirene) au 31/12/2019

Activité des établissements



Source : Insee, Répertoire des entreprises et des établissements⁴ (Sirene) au 31/12/2019

Activité des établissements de service



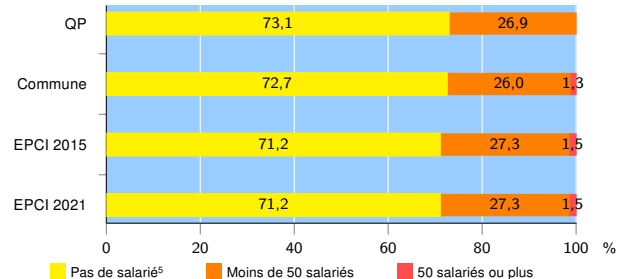
Source : Insee, Répertoire des entreprises et des établissements⁴ (Sirene) au 31/12/2019

Démographie d'établissements

	QP	Commune	EPCI 2015	EPCI 2021
Créations et transferts d'établissements	22	2 170	2 742	2 759
Part des transferts (%)	0,0	16,1	17,7	17,6
Part des créations (%)	100,0	83,9	82,3	82,4
Part de micro-entrepreneurs parmi les créations d'établissements (%)	90,9	59,3	57,4	57,5
Taux de créations et transferts (%)	42,3	22,9	21,8	21,7

Source : Insee, Répertoire des entreprises et des établissements⁴ (Sirene) en 2020

Taille des établissements



Source : Insee, Répertoire des entreprises et des établissements⁴ (Sirene) au 31/12/2019

¹ : À l'exception des automobiles et des motocycles

² : Services aux entreprises

³ : Services aux particuliers

⁴ : Établissements du champ marchand non agricole

⁵ : Y compris inconnu et non enregistré

Signes conventionnels utilisés

s : secret statistique (y compris entre indicateurs et entre zones géographiques)

nd : donnée non disponible ou non diffusable

/// : donnée non calculable (ex. pas d'EPCI 2015)