

## Tissu économique

### Zone étudiée

QP Nouvelles Résidences (QP062064)

### Zones de comparaison

Communes 2021 : Saint-Laurent-Blangy, Saint-Nicolas

EPCI 2015 : CU d'Arras

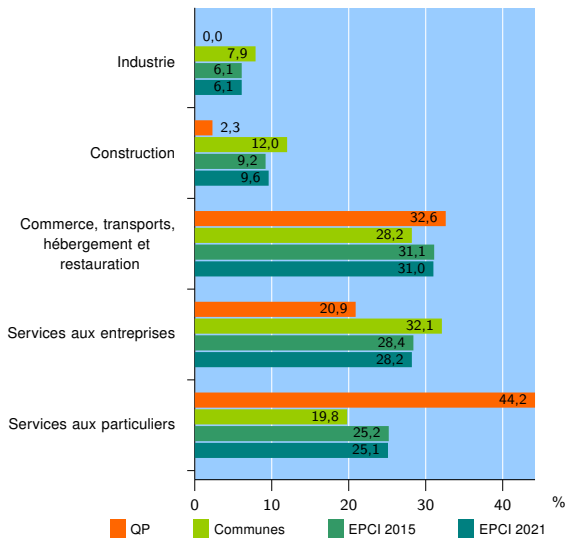
EPCI 2021 : CU d'Arras

### Activité des établissements

	QP	Communes	EPCI 2015	EPCI 2021
<b>Nombre d'établissements</b>	<b>43</b>	<b>798</b>	<b>7 490</b>	<b>7 706</b>
Industrie	0	63	454	473
Construction	1	96	687	737
Commerce, transports, hébergement et restauration	14	225	2 332	2 386
Dont : commerce de gros <sup>1</sup>	0	63	326	335
commerce de détail <sup>1</sup>	5	73	1 012	1 033
Services aux entreprises	9	256	2 129	2 173
Services aux particuliers	19	158	1 888	1 937
Dont : enseignement, santé et action sociale	14	95	1 216	1 246

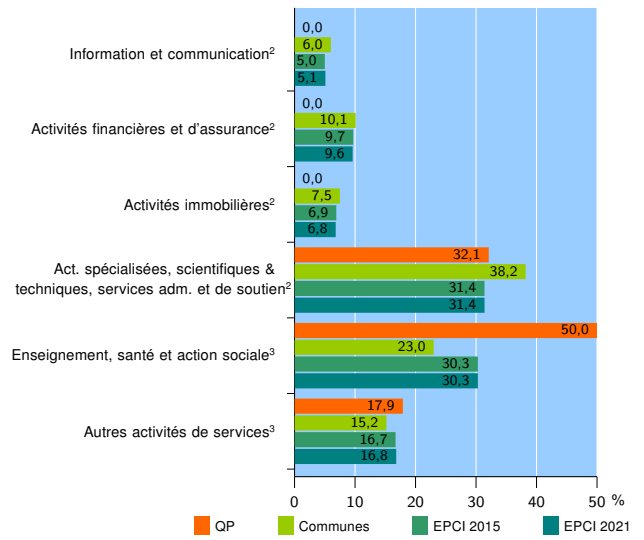
Source : Insee, Répertoire des entreprises et des établissements<sup>4</sup> (Sirene) au 31/12/2019

### Activité des établissements



Source : Insee, Répertoire des entreprises et des établissements<sup>4</sup> (Sirene) au 31/12/2019

### Activité des établissements de service



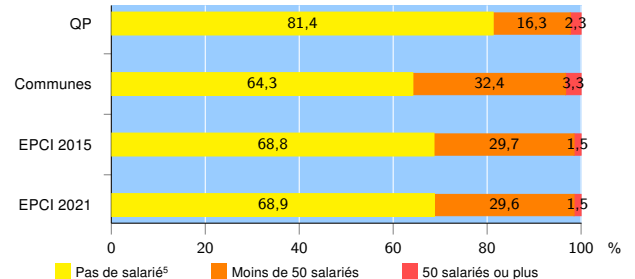
Source : Insee, Répertoire des entreprises et des établissements<sup>4</sup> (Sirene) au 31/12/2019

### Démographie d'établissements

	QP	Communes	EPCI 2015	EPCI 2021
<b>Créations et transferts d'établissements</b>	<b>16</b>	<b>133</b>	<b>1 411</b>	<b>1 443</b>
Part des transferts (%)	12,5	26,3	19,7	19,8
Part des créations (%)	87,5	73,7	80,3	80,2
Part de micro-entrepreneurs parmi les créations d'établissements (%)	71,4	51,0	58,7	58,7
<b>Taux de créations et transferts (%)</b>	<b>37,2</b>	<b>16,7</b>	<b>18,8</b>	<b>18,7</b>

Source : Insee, Répertoire des entreprises et des établissements<sup>4</sup> (Sirene) en 2020

### Taille des établissements



Source : Insee, Répertoire des entreprises et des établissements<sup>4</sup> (Sirene) au 31/12/2019

<sup>1</sup> : À l'exception des automobiles et des motocycles

<sup>2</sup> : Services aux entreprises

<sup>3</sup> : Services aux particuliers

<sup>4</sup> : Établissements du champ marchand non agricole

<sup>5</sup> : Y compris inconnu et non enregistré

### Signes conventionnels utilisés

s : secret statistique (y compris entre indicateurs et entre zones géographiques)

nd : donnée non disponible ou non diffusable

/// : donnée non calculable (ex. pas d'EPCI 2015)