

Zone étudiée

QP Quatre As (QP062060)

Zones de comparaison

Commune 2021 : Achicourt

EPCI 2015 : CU d'Arras

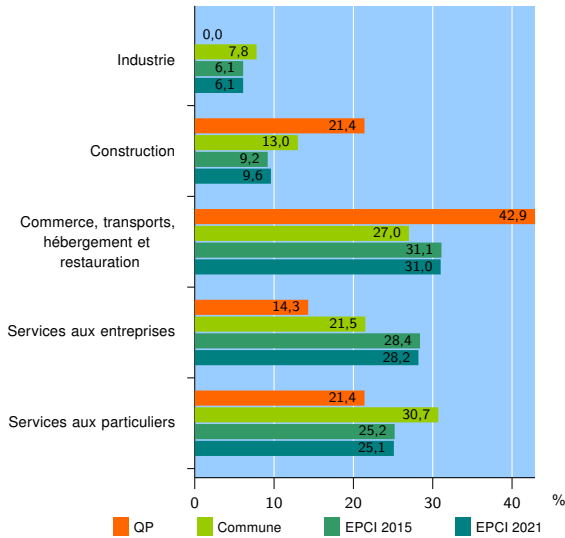
EPCI 2021 : CU d'Arras

Activité des établissements

	QP	Commune	EPCI 2015	EPCI 2021
Nombre d'établissements	14	345	7 490	7 706
Industrie	0	27	454	473
Construction	3	45	687	737
Commerce, transports, hébergement et restauration	6	93	2 332	2 386
Dont : commerce de gros ¹	0	16	326	335
commerce de détail ¹	3	42	1 012	1 033
Services aux entreprises	2	74	2 129	2 173
Services aux particuliers	3	106	1 888	1 937
Dont : enseignement, santé et action sociale	0	61	1 216	1 246

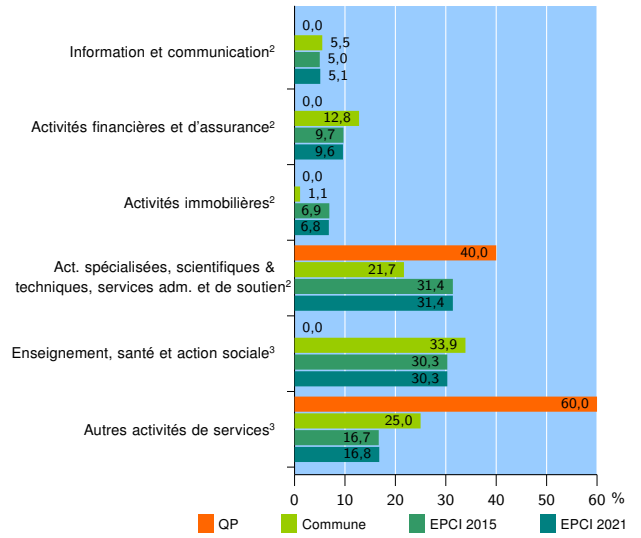
Source : Insee, Répertoire des entreprises et des établissements⁴ (Sirene) au 31/12/2019

Activité des établissements



Source : Insee, Répertoire des entreprises et des établissements⁴ (Sirene) au 31/12/2019

Activité des établissements de service



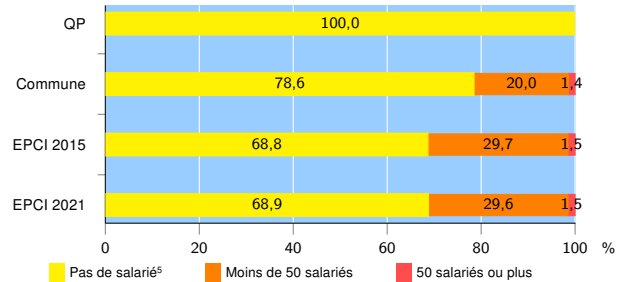
Source : Insee, Répertoire des entreprises et des établissements⁴ (Sirene) au 31/12/2019

Démographie d'établissements

	QP	Commune	EPCI 2015	EPCI 2021
Créations et transferts d'établissements	3	71	1 411	1 443
Part des transferts (%)	0,0	28,2	19,7	19,8
Part des créations (%)	100,0	71,8	80,3	80,2
Part de micro-entrepreneurs parmi les créations d'établissements (%)	100,0	72,5	58,7	58,7
Taux de créations et transferts (%)	21,4	20,6	18,8	18,7

Source : Insee, Répertoire des entreprises et des établissements⁴ (Sirene) en 2020

Taille des établissements



Source : Insee, Répertoire des entreprises et des établissements⁴ (Sirene) au 31/12/2019

¹ : À l'exception des automobiles et des motocycles

² : Services aux entreprises

³ : Services aux particuliers

⁴ : Établissements du champ marchand non agricole

⁵ : Y compris inconnu et non enregistré

Signes conventionnels utilisés

s : secret statistique (y compris entre indicateurs et entre zones géographiques)

nd : donnée non disponible ou non diffusable

/// : donnée non calculable (ex. pas d'EPCI 2015)