

Tissu économique

Zone étudiée

QP Quartier De La Renaissance (QP062059)

Zones de comparaison

Commune 2022 : Étapes

EPCI 2015 : CC Mer et Terres d'Opale

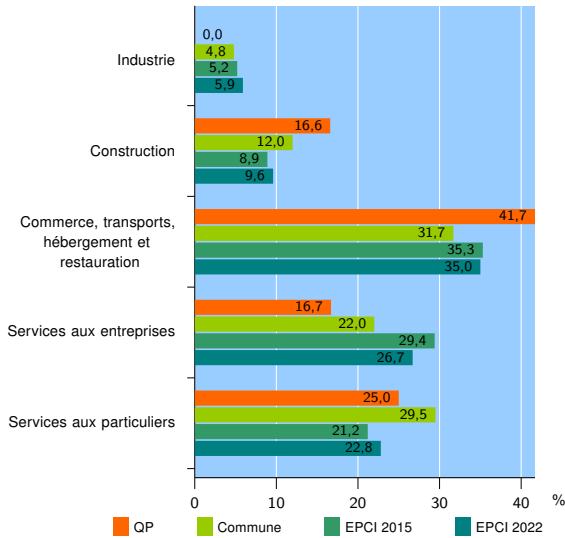
EPCI 2022 : CA des Deux Baies en Montreuillois

Activité des établissements

	QP	Commune	EPCI 2015	EPCI 2022
Nombre d'établissements	24	682	3 121	5 667
Industrie	0	33	161	331
Construction	4	82	277	545
Commerce, transports, hébergement et restauration	10	216	1 101	1 985
Dont : commerce de gros ¹	1	21	111	196
commerce de détail ¹	5	122	591	1 013
Services aux entreprises	4	150	919	1 512
Services aux particuliers	6	201	663	1 294
Dont : enseignement, santé et action sociale	1	129	399	833

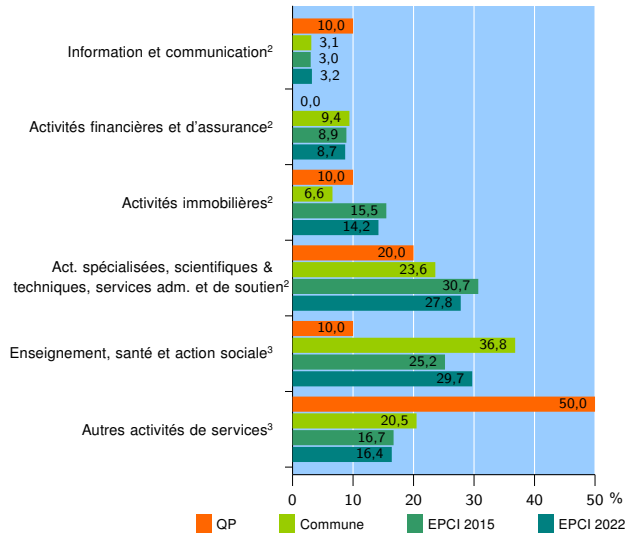
Source : Insee, Répertoire des entreprises et des établissements⁴ (Sirene) au 31/12/2020

Activité des établissements



Source : Insee, Répertoire des entreprises et des établissements⁴ (Sirene) au 31/12/2020

Activité des établissements de service



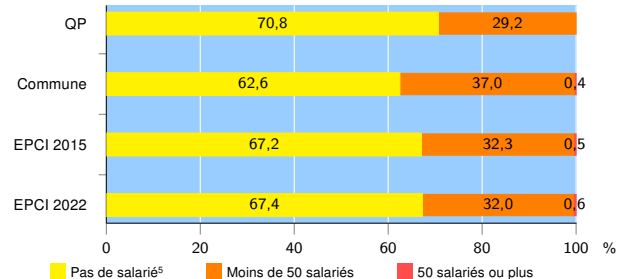
Source : Insee, Répertoire des entreprises et des établissements⁴ (Sirene) au 31/12/2020

Démographie d'établissements

	QP	Commune	EPCI 2015	EPCI 2022
Créations et transferts d'établissements	9	128	553	1 047
Part des transferts (%)	33,3	13,3	19,5	17,8
Part des créations (%)	66,7	86,7	80,5	82,2
Part de micro-entrepreneurs parmi les créations d'établissements (%)	100,0	59,5	48,5	54,0
Taux de créations et transferts (%)	37,5	18,8	17,7	18,5

Source : Insee, Répertoire des entreprises et des établissements⁴ (Sirene) en 2021

Taille des établissements



Source : Insee, Répertoire des entreprises et des établissements⁴ (Sirene) au 31/12/2020

¹ : À l'exception des automobiles et des motocycles

² : Services aux entreprises

³ : Services aux particuliers

⁴ : Établissements du champ marchand non agricole

⁵ : Y compris inconnu et non enregistré

Signes conventionnels utilisés

s : secret statistique (y compris entre indicateurs et entre zones géographiques)

nd : donnée non disponible ou non diffusable

/// : donnée non calculable (ex. pas d'EPCI 2015)