

## Tissu économique

### Zone étudiée

QP Ville Centre (QP062057)

### Zones de comparaison

Commune 2021 : Lillers

EPCI 2015 : CC Artois Lys

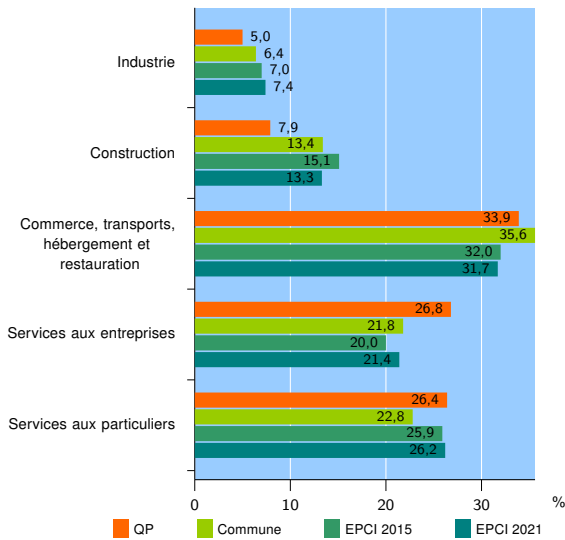
EPCI 2021 : CA de Béthune-Bruay, Artois-Lys Romane

### Activité des établissements

	QP	Commune	EPCI 2015	EPCI 2021
<b>Nombre d'établissements</b>	<b>239</b>	<b>531</b>	<b>1 489</b>	<b>13 575</b>
Industrie	12	34	105	1 001
Construction	19	71	225	1 806
Commerce, transports, hébergement et restauration	81	189	476	4 308
Dont : commerce de gros <sup>1</sup>	3	10	54	481
commerce de détail <sup>1</sup>	48	89	219	2 120
Services aux entreprises	64	116	298	2 902
Services aux particuliers	63	121	385	3 558
Dont : enseignement, santé et action sociale	27	60	208	2 082

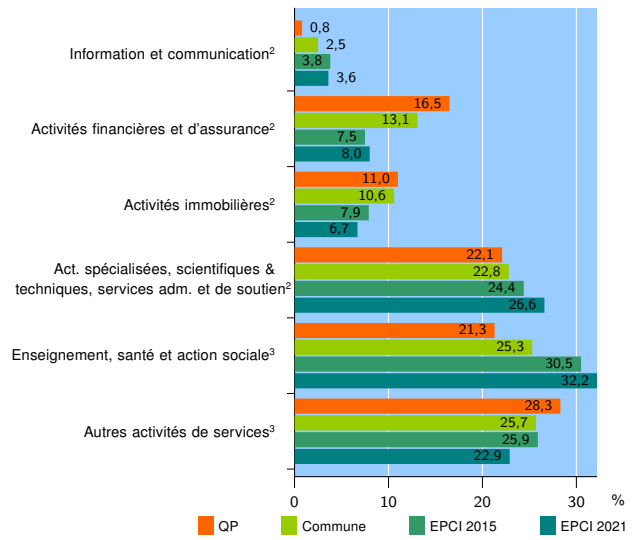
Source : Insee, Répertoire des entreprises et des établissements<sup>4</sup> (Sirene) au 31/12/2019

### Activité des établissements



Source : Insee, Répertoire des entreprises et des établissements<sup>4</sup> (Sirene) au 31/12/2019

### Activité des établissements de service



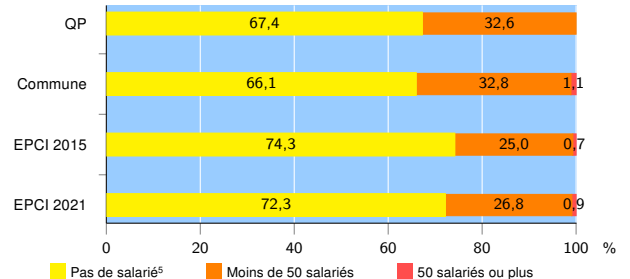
Source : Insee, Répertoire des entreprises et des établissements<sup>4</sup> (Sirene) au 31/12/2019

### Démographie d'établissements

	QP	Commune	EPCI 2015	EPCI 2021
<b>Créations et transferts d'établissements</b>	<b>36</b>	<b>99</b>	<b>259</b>	<b>2 324</b>
Part des transferts (%)	30,6	19,2	18,5	19,1
Part des créations (%)	69,4	80,8	81,5	80,9
Part de micro-entrepreneurs parmi les créations d'établissements (%)	52,0	66,2	66,8	60,4
<b>Taux de créations et transferts (%)</b>	<b>15,1</b>	<b>18,6</b>	<b>17,4</b>	<b>17,1</b>

Source : Insee, Répertoire des entreprises et des établissements<sup>4</sup> (Sirene) en 2020

### Taille des établissements



Source : Insee, Répertoire des entreprises et des établissements<sup>4</sup> (Sirene) au 31/12/2019

<sup>1</sup> : À l'exception des automobiles et des motocycles

<sup>2</sup> : Services aux entreprises

<sup>3</sup> : Services aux particuliers

<sup>4</sup> : Établissements du champ marchand non agricole

<sup>5</sup> : Y compris inconnu et non enregistré

### Signes conventionnels utilisés

s : secret statistique (y compris entre indicateurs et entre zones géographiques)

nd : donnée non disponible ou non diffusable

/// : donnée non calculable (ex. pas d'EPCI 2015)