

Tissu économique

Zone étudiée

QP Beau Marais (QP062056)

Zones de comparaison

Commune 2021 : Calais

EPCI 2015 : CA du Calaisis

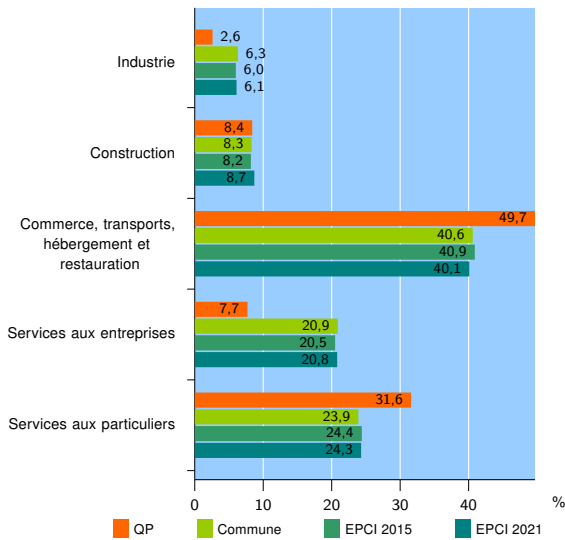
EPCI 2021 : CA Grand Calais Terres et Mers

Activité des établissements

	QP	Commune	EPCI 2015	EPCI 2021
Nombre d'établissements	155	3 808	5 283	5 741
Industrie	4	238	316	350
Construction	13	317	433	499
Commerce, transports, hébergement et restauration	77	1 546	2 160	2 302
Dont : commerce de gros ¹	1	198	297	336
commerce de détail ¹	45	678	994	1 023
Services aux entreprises	12	795	1 082	1 195
Services aux particuliers	49	912	1 292	1 395
Dont : enseignement, santé et action sociale	40	534	795	859

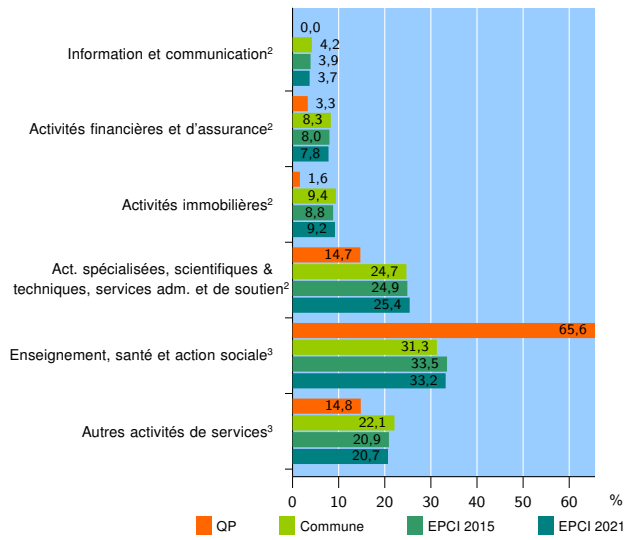
Source : Insee, Répertoire des entreprises et des établissements⁴ (Sirene) au 31/12/2019

Activité des établissements



Source : Insee, Répertoire des entreprises et des établissements⁴ (Sirene) au 31/12/2019

Activité des établissements de service



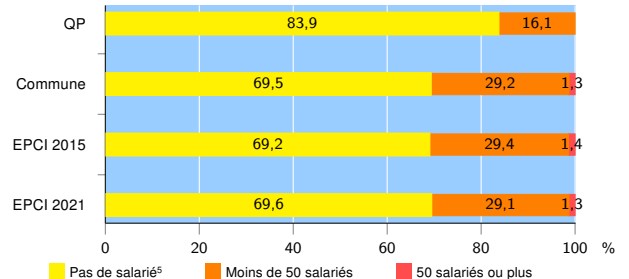
Source : Insee, Répertoire des entreprises et des établissements⁴ (Sirene) au 31/12/2019

Démographie d'établissements

	QP	Commune	EPCI 2015	EPCI 2021
Créations et transferts d'établissements	61	694	907	979
Part des transferts (%)	6,6	18,0	17,3	17,6
Part des créations (%)	93,4	82,0	82,7	82,4
Part de micro-entrepreneurs parmi les créations d'établissements (%)	68,4	64,3	63,1	63,1
Taux de créations et transferts (%)	39,4	18,2	17,2	17,1

Source : Insee, Répertoire des entreprises et des établissements⁴ (Sirene) en 2020

Taille des établissements



Source : Insee, Répertoire des entreprises et des établissements⁴ (Sirene) au 31/12/2019

¹ : À l'exception des automobiles et des motocycles

² : Services aux entreprises

³ : Services aux particuliers

⁴ : Établissements du champ marchand non agricole

⁵ : Y compris inconnu et non enregistré

Signes conventionnels utilisés

s : secret statistique (y compris entre indicateurs et entre zones géographiques)

nd : donnée non disponible ou non diffusable

/// : donnée non calculable (ex. pas d'EPCI 2015)