

Tissu économique

Zone étudiée

QP Quartier Des Résidences (QP062054)

Zones de comparaison

Commune 2021 : Le Portel

EPCI 2015 : CA du Boulonnais

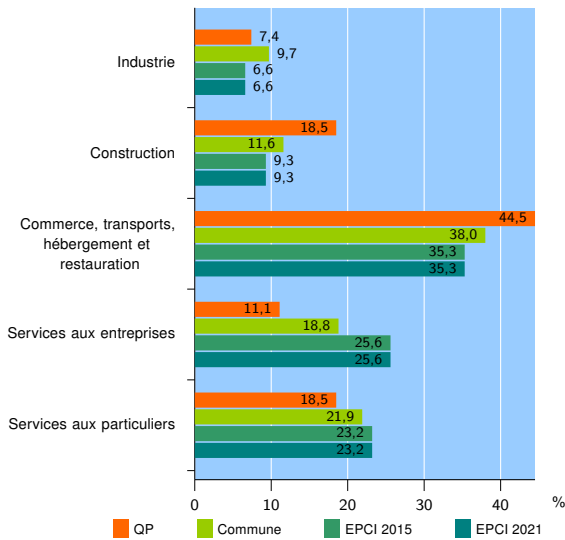
EPCI 2021 : CA du Boulonnais

Activité des établissements

	QP	Commune	EPCI 2015	EPCI 2021
Nombre d'établissements	27	361	6 860	6 860
Industrie	2	35	453	453
Construction	5	42	640	640
Commerce, transports, hébergement et restauration	12	137	2 424	2 424
Dont : commerce de gros ¹	1	19	371	371
commerce de détail ¹	7	63	1 155	1 155
Services aux entreprises	3	68	1 752	1 752
Services aux particuliers	5	79	1 591	1 591
Dont : enseignement, santé et action sociale	5	48	1 067	1 067

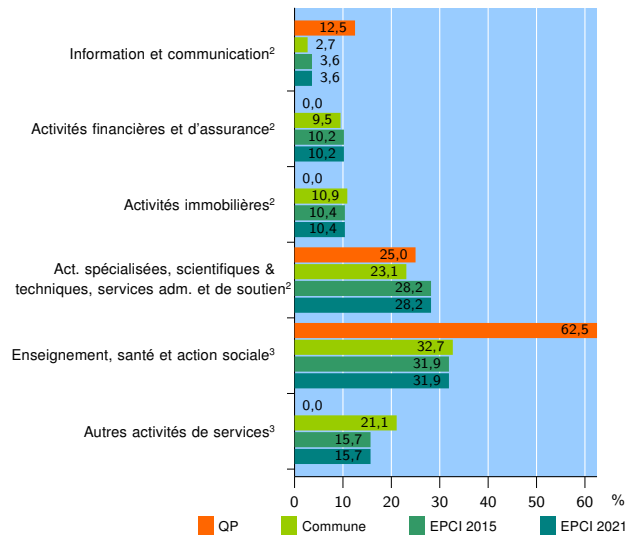
Source : Insee, Répertoire des entreprises et des établissements⁴ (Sirene) au 31/12/2019

Activité des établissements



Source : Insee, Répertoire des entreprises et des établissements⁴ (Sirene) au 31/12/2019

Activité des établissements de service



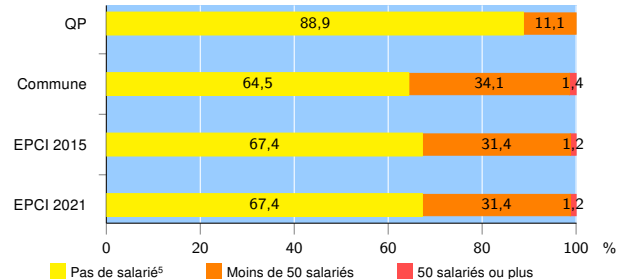
Source : Insee, Répertoire des entreprises et des établissements⁴ (Sirene) au 31/12/2019

Démographie d'établissements

	QP	Commune	EPCI 2015	EPCI 2021
Créations et transferts d'établissements	5	75	1 206	1 206
Part des transferts (%)	20,0	17,3	19,2	19,2
Part des créations (%)	80,0	82,7	80,8	80,8
Part de micro-entrepreneurs parmi les créations d'établissements (%)	75,0	61,3	58,7	58,7
Taux de créations et transferts (%)	18,5	20,8	17,6	17,6

Source : Insee, Répertoire des entreprises et des établissements⁴ (Sirene) en 2020

Taille des établissements



Source : Insee, Répertoire des entreprises et des établissements⁴ (Sirene) au 31/12/2019

¹ : À l'exception des automobiles et des motocycles

² : Services aux entreprises

³ : Services aux particuliers

⁴ : Établissements du champ marchand non agricole

⁵ : Y compris inconnu et non enregistré

Signes conventionnels utilisés

s : secret statistique (y compris entre indicateurs et entre zones géographiques)

nd : donnée non disponible ou non diffusable

/// : donnée non calculable (ex. pas d'EPCI 2015)