

Tissu économique

Zone étudiée

QP Quartier Tour Du Renard (QP062053)

Zones de comparaison

Commune 2020 : Outreau

EPCI 2015 : CA du Boulonnais

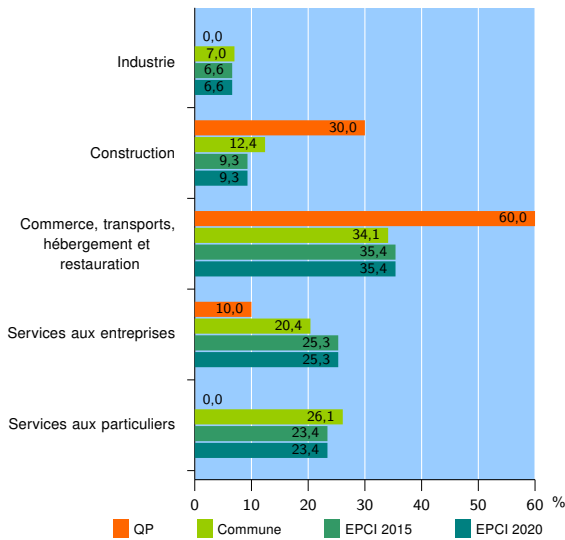
EPCI 2020 : CA du Boulonnais

Activité des établissements

| | QP | Commune | EPCI 2015 | EPCI 2020 |
|---|-----------|------------|--------------|--------------|
| Nombre d'établissements | 10 | 475 | 6 507 | 6 507 |
| Industrie | 0 | 33 | 432 | 432 |
| Construction | 3 | 59 | 609 | 609 |
| Commerce, transports, hébergement et restauration | 6 | 162 | 2 302 | 2 302 |
| Dont : commerce de gros ¹ | 1 | 19 | 365 | 365 |
| commerce de détail ¹ | 4 | 82 | 1 125 | 1 125 |
| Services aux entreprises | 1 | 97 | 1 644 | 1 644 |
| Services aux particuliers | 0 | 124 | 1 520 | 1 520 |
| Dont : enseignement, santé et action sociale | 0 | 81 | 1 040 | 1 040 |

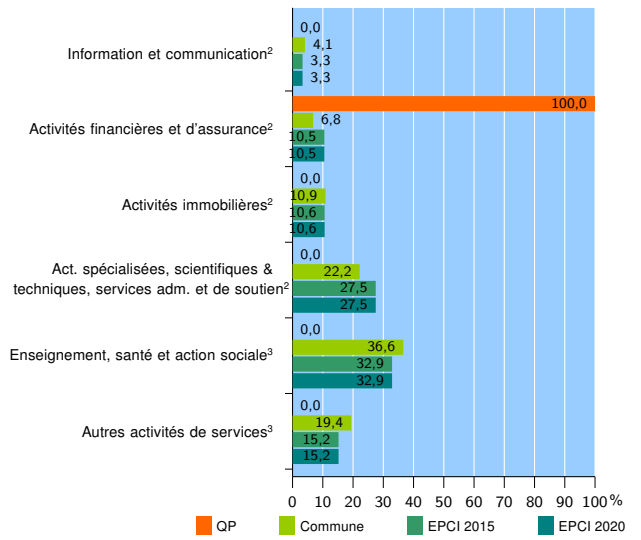
Source : Insee, Répertoire des entreprises et des établissements⁴ (Sirene) au 31/12/2018

Activité des établissements



Source : Insee, Répertoire des entreprises et des établissements⁴ (Sirene) au 31/12/2018

Activité des établissements de service



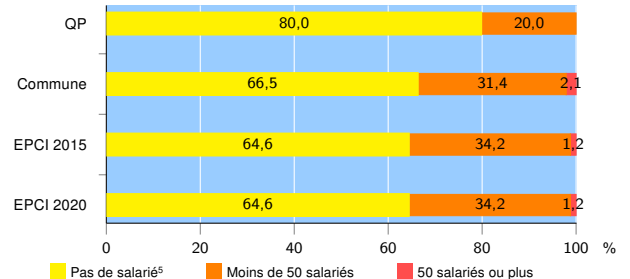
Source : Insee, Répertoire des entreprises et des établissements⁴ (Sirene) au 31/12/2018

Démographie d'établissements

| | QP | Commune | EPCI 2015 | EPCI 2020 |
|--|-------------|-------------|--------------|--------------|
| Créations et transferts d'établissements | 7 | 85 | 1 102 | 1 102 |
| Part des transferts (%) | 0,0 | 11,8 | 20,6 | 20,6 |
| Part des créations (%) | 100,0 | 88,2 | 79,4 | 79,4 |
| Part de micro-entrepreneurs parmi les créations d'établissements (%) | 71,4 | 58,7 | 50,9 | 50,9 |
| Taux de créations et transferts (%) | 70,0 | 17,9 | 16,9 | 16,9 |

Source : Insee, Répertoire des entreprises et des établissements⁴ (Sirene) en 2019

Taille des établissements



Source : Insee, Répertoire des entreprises et des établissements⁴ (Sirene) au 31/12/2018

¹ : À l'exception des automobiles et des motocycles

² : Services aux entreprises

³ : Services aux particuliers

⁴ : Établissements du champ marchand non agricole

⁵ : Y compris inconnu et non enregistré

Signes conventionnels utilisés

s : secret statistique (y compris entre indicateurs et entre zones géographiques)

nd : données non disponibles ou non diffusables (ex. mauvaise qualité de géolocalisation)

/// : absence de résultat due à la nature des choses (ex. pas d'EPCI 2015)