

## Tissu économique

### Zone étudiée

QP Henriville - Montplaisir (QP062052)

### Zones de comparaison

Communes 2022 : Boulogne-sur-Mer, Le Portel

EPCI 2015 : CA du Boulonnais

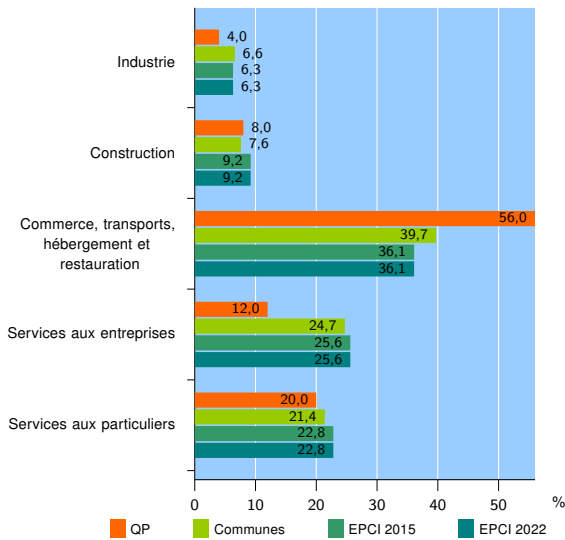
EPCI 2022 : CA du Boulonnais

### Activité des établissements

	QP	Communes	EPCI 2015	EPCI 2022
<b>Nombre d'établissements</b>	<b>25</b>	<b>3 419</b>	<b>7 282</b>	<b>7 282</b>
Industrie	1	225	461	461
Construction	2	258	669	669
Commerce, transports, hébergement et restauration	14	1 357	2 628	2 628
Dont : commerce de gros <sup>1</sup>	1	196	406	406
commerce de détail <sup>1</sup>	7	643	1 231	1 231
Services aux entreprises	3	846	1 862	1 862
Services aux particuliers	5	733	1 662	1 662
Dont : enseignement, santé et action sociale	2	469	1 111	1 111

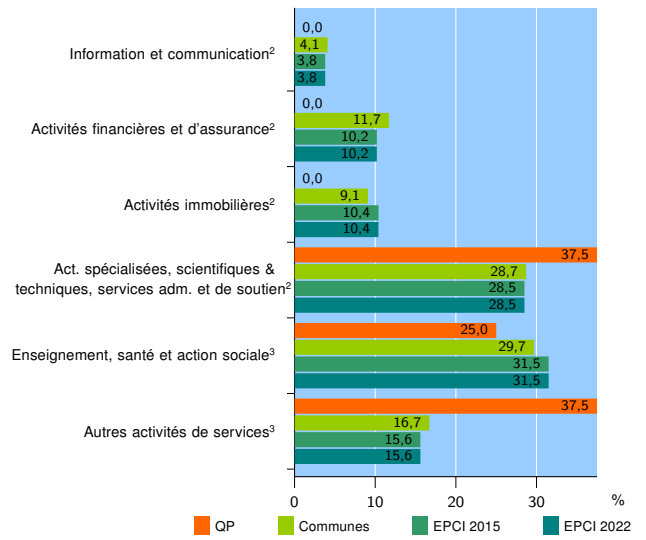
Source : Insee, Répertoire des entreprises et des établissements<sup>4</sup> (Sirene) au 31/12/2020

### Activité des établissements



Source : Insee, Répertoire des entreprises et des établissements<sup>4</sup> (Sirene) au 31/12/2020

### Activité des établissements de service



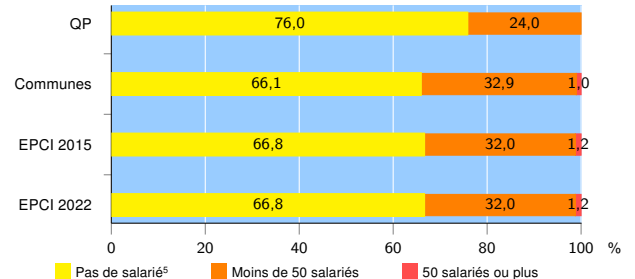
Source : Insee, Répertoire des entreprises et des établissements<sup>4</sup> (Sirene) au 31/12/2020

### Démographie d'établissements

	QP	Communes	EPCI 2015	EPCI 2022
<b>Créations et transferts d'établissements</b>	<b>13</b>	<b>652</b>	<b>1 444</b>	<b>1 444</b>
Part des transferts (%)	0,0	16,1	20,2	20,2
Part des créations (%)	100,0	83,9	79,8	79,8
Part de micro-entrepreneurs parmi les créations d'établissements (%)	84,6	63,6	61,0	61,0
<b>Taux de créations et transferts (%)</b>	<b>52,0</b>	<b>19,1</b>	<b>19,8</b>	<b>19,8</b>

Source : Insee, Répertoire des entreprises et des établissements<sup>4</sup> (Sirene) en 2021

### Taille des établissements



Source : Insee, Répertoire des entreprises et des établissements<sup>4</sup> (Sirene) au 31/12/2020

<sup>1</sup> : À l'exception des automobiles et des motocycles

<sup>2</sup> : Services aux entreprises

<sup>3</sup> : Services aux particuliers

<sup>4</sup> : Établissements du champ marchand non agricole

<sup>5</sup> : Y compris inconnu et non enregistré

### Signes conventionnels utilisés

s : secret statistique (y compris entre indicateurs et entre zones géographiques)

nd : donnée non disponible ou non diffusable

/// : donnée non calculable (ex. pas d'EPCI 2015)