

Tissu économique

Zone étudiée

QP Henriville - Montplaisir (QP062052)

Zones de comparaison

Communes 2019 : Boulogne-sur-Mer, Le Portel

EPCI 2015 : CA du Boulonnais

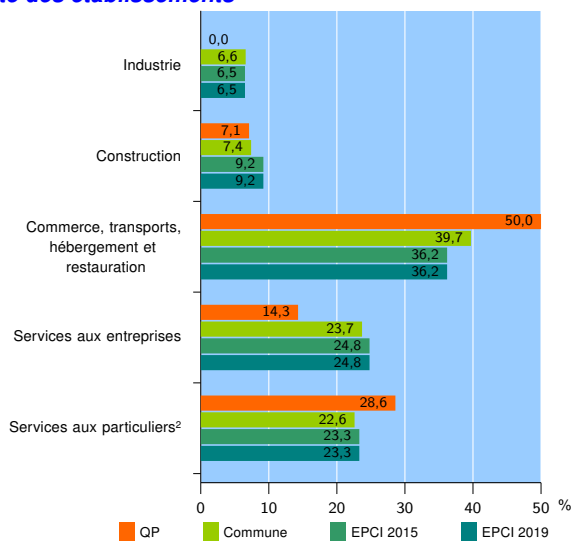
EPCI 2019 : CA du Boulonnais

Activité des établissements

| | QP | Commune | EPCI 2015 | EPCI 2019 |
|---|-----------|--------------|--------------|--------------|
| Nombre d'établissements | 14 | 3 009 | 6 328 | 6 328 |
| Industrie | 0 | 197 | 409 | 409 |
| Construction | 1 | 224 | 584 | 584 |
| Commerce, transports, hébergement et restauration | 7 | 1 195 | 2 291 | 2 291 |
| Dont : commerce de gros ¹ | 0 | 177 | 364 | 364 |
| commerce de détail ¹ | 3 | 625 | 1 136 | 1 136 |
| Services aux entreprises | 2 | 713 | 1 568 | 1 568 |
| Services aux particuliers ² | 4 | 680 | 1 476 | 1 476 |
| Dont : enseignement, santé et action sociale | 1 | 452 | 1 013 | 1 013 |

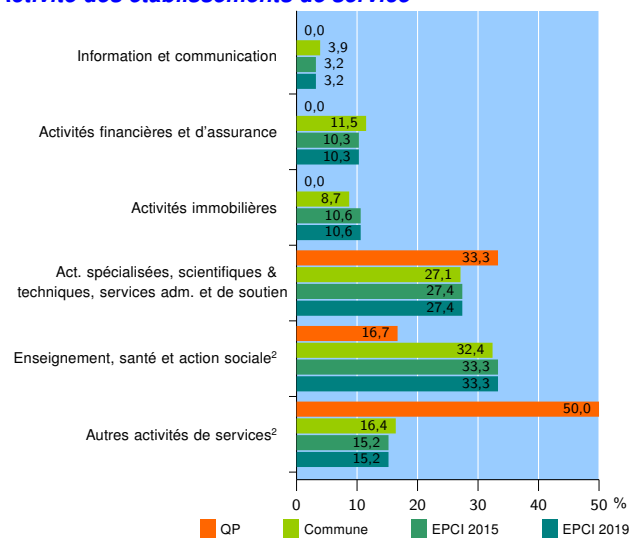
Source : Insee, Répertoire des entreprises et des établissements³ (Sirene) au 31/12/2017

Activité des établissements



Source : Insee, Répertoire des entreprises et des établissements³ (Sirene) au 31/12/2017

Activité des établissements de service



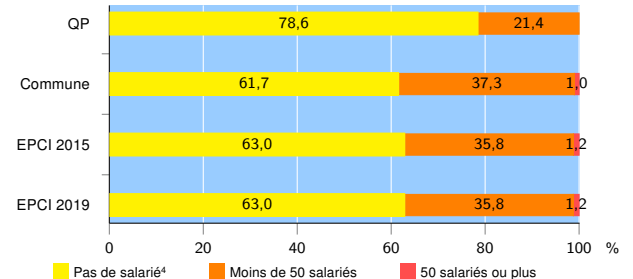
Source : Insee, Répertoire des entreprises et des établissements³ (Sirene) au 31/12/2017

Démographie d'établissements

| | QP | Commune | EPCI 2015 | EPCI 2019 |
|--|-------------|-------------|-------------|-------------|
| Créations et transferts d'établissements | 8 | 414 | 869 | 869 |
| Part des transferts (%) | 62,5 | 26,8 | 23,4 | 23,4 |
| Part des créations (%) | 37,5 | 73,2 | 76,6 | 76,6 |
| Part de micro-entrepreneurs parmi les créations d'établissements (%) | s | 39,3 | 40,7 | 40,7 |
| Taux de créations et transferts (%) | 57,1 | 13,8 | 13,7 | 13,7 |

Source : Insee, Répertoire des entreprises et des établissements³ (Sirene) en 2018

Taille des établissements



Source : Insee, Répertoire des entreprises et des établissements³ (Sirene) au 31/12/2017

¹ : À l'exception des automobiles et des motocycles

² : Les services aux particuliers sont composés de l'enseignement, santé et action sociale ainsi que des autres activités de service

³ : Établissements du champ marchand non agricole

⁴ : Y compris inconnu et non enregistré

Signes conventionnels utilisés

s : secret statistique (y compris entre indicateurs et entre zones géographiques)
nd : données non disponibles ou non diffusables (ex. mauvaise qualité de géolocalisation)
/// : absence de résultat due à la nature des choses (ex. pas d'EPCI 2015)