

## Tissu économique

### Zone étudiée

QP Henriville - Montplaisir (QP062052)

### Zones de comparaison

Communes 2018 : Boulogne-sur-Mer, Le Portel

EPCI 2015 : CA du Boulonnais

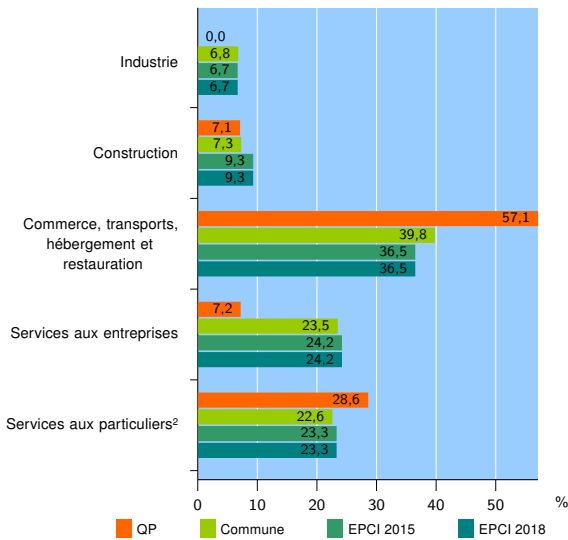
EPCI 2018 : CA du Boulonnais

### Activité des établissements

	QP	Commune	EPCI 2015	EPCI 2018
<b>Nombre d'établissements</b>	<b>14</b>	<b>2 934</b>	<b>6 142</b>	<b>6 142</b>
Industrie	0	201	413	413
Construction	1	213	572	572
Commerce, transports, hébergement et restauration	8	1 167	2 242	2 242
Dont : commerce de gros <sup>1</sup>	1	175	352	352
commerce de détail <sup>1</sup>	3	600	1 099	1 099
Services aux entreprises	1	691	1 485	1 485
Services aux particuliers <sup>2</sup>	4	662	1 430	1 430
Dont : enseignement, santé et action sociale	1	444	984	984

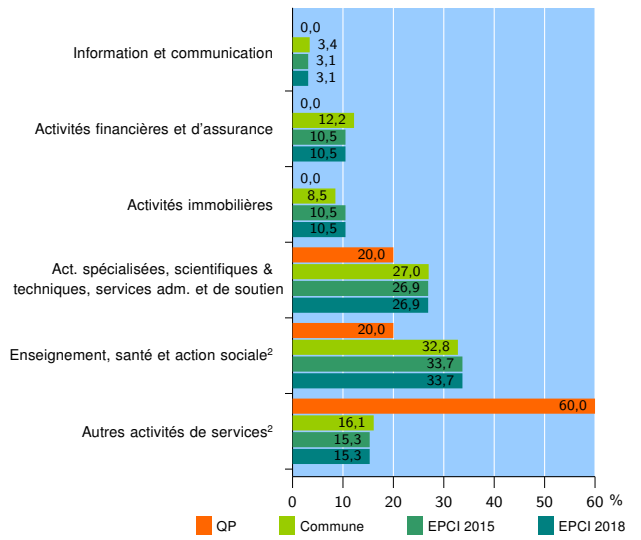
Source : Insee, Répertoire des entreprises et des établissements<sup>3</sup> (Sirene) au 31/12/2016

### Activité des établissements



Source : Insee, Répertoire des entreprises et des établissements<sup>3</sup> (Sirene) au 31/12/2016

### Activité des établissements de service



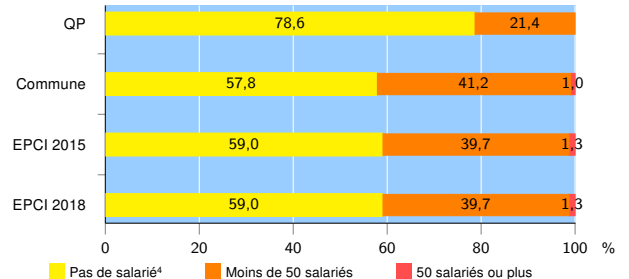
Source : Insee, Répertoire des entreprises et des établissements<sup>3</sup> (Sirene) au 31/12/2016

### Démographie d'établissements

	QP	Commune	EPCI 2015	EPCI 2018
<b>Créations et transferts d'établissements</b>	<b>4</b>	<b>433</b>	<b>924</b>	<b>924</b>
Part des transferts (%)	0,0	27,5	23,9	23,9
Part des créations (%)	100,0	72,5	76,1	76,1
Part de micro-entrepreneurs parmi les créations d'établissements (%)	75,0	37,6	39,8	39,8
<b>Taux de créations et transferts (%)</b>	<b>28,6</b>	<b>14,8</b>	<b>15,0</b>	<b>15,0</b>

Source : Insee, Répertoire des entreprises et des établissements<sup>3</sup> (Sirene) en 2017

### Taille des établissements



Source : Insee, Répertoire des entreprises et des établissements<sup>3</sup> (Sirene) au 31/12/2016

<sup>1</sup> : À l'exception des automobiles et des motocycles

<sup>2</sup> : Les services aux particuliers sont composés de l'enseignement, santé et action sociale ainsi que des autres activités de service

<sup>3</sup> : Établissements du champ marchand non agricole

<sup>4</sup> : Y compris inconnu et non enregistré

### Signes conventionnels utilisés

s : secret statistique (y compris entre indicateurs et entre zones géographiques)  
nd : données non disponibles ou non diffusables (ex. mauvaise qualité de géolocalisation)  
/// : absence de résultat due à la nature des choses (ex. pas d'EPCI 2015)