

Tissu économique

Zone étudiée

QP Centre Ville (QP062050)

Zones de comparaison

Commune 2022 : Boulogne-sur-Mer

EPCI 2015 : CA du Boulonnais

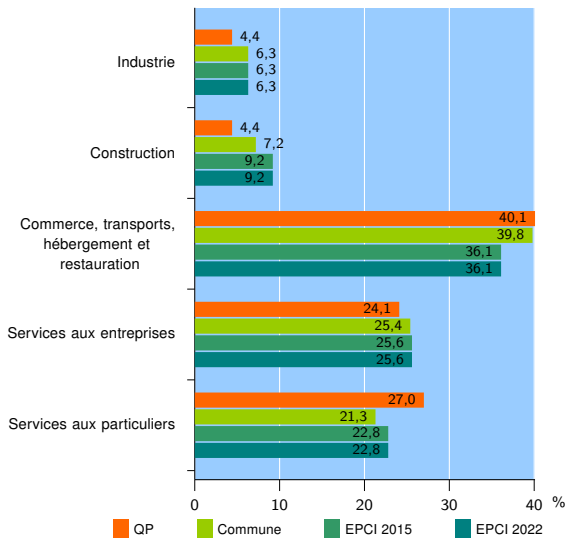
EPCI 2022 : CA du Boulonnais

Activité des établissements

	QP	Commune	EPCI 2015	EPCI 2022
Nombre d'établissements	137	3 020	7 282	7 282
Industrie	6	191	461	461
Construction	6	218	669	669
Commerce, transports, hébergement et restauration	55	1 201	2 628	2 628
Dont : commerce de gros ¹	3	176	406	406
commerce de détail ¹	25	566	1 231	1 231
Services aux entreprises	33	767	1 862	1 862
Services aux particuliers	37	643	1 662	1 662
Dont : enseignement, santé et action sociale	19	416	1 111	1 111

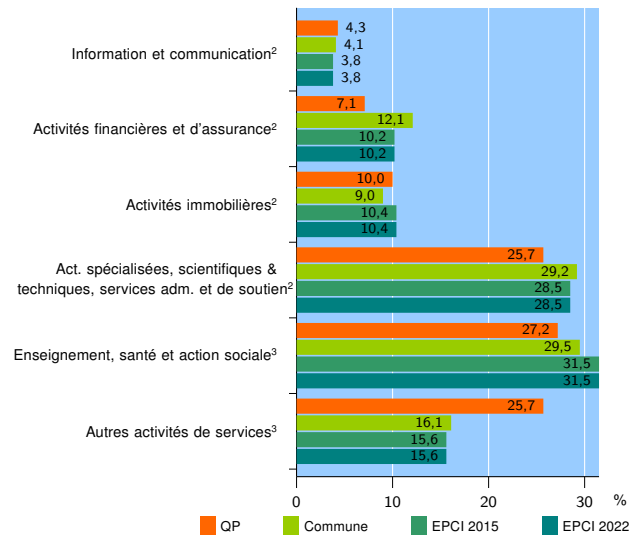
Source : Insee, Répertoire des entreprises et des établissements⁴ (Sirene) au 31/12/2020

Activité des établissements



Source : Insee, Répertoire des entreprises et des établissements⁴ (Sirene) au 31/12/2020

Activité des établissements de service



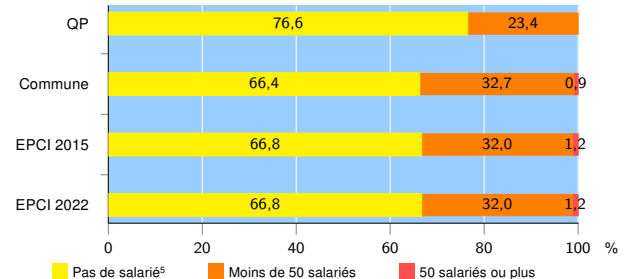
Source : Insee, Répertoire des entreprises et des établissements⁴ (Sirene) au 31/12/2020

Démographie d'établissements

	QP	Commune	EPCI 2015	EPCI 2022
Créations et transferts d'établissements	24	568	1 444	1 444
Part des transferts (%)	8,3	15,8	20,2	20,2
Part des créations (%)	91,7	84,2	79,8	79,8
Part de micro-entrepreneurs parmi les créations d'établissements (%)	81,8	63,4	61,0	61,0
Taux de créations et transferts (%)	17,5	18,8	19,8	19,8

Source : Insee, Répertoire des entreprises et des établissements⁴ (Sirene) en 2021

Taille des établissements



Source : Insee, Répertoire des entreprises et des établissements⁴ (Sirene) au 31/12/2020

¹ : À l'exception des automobiles et des motocycles

² : Services aux entreprises

³ : Services aux particuliers

⁴ : Établissements du champ marchand non agricole

⁵ : Y compris inconnu et non enregistré

Signes conventionnels utilisés

s : secret statistique (y compris entre indicateurs et entre zones géographiques)

nd : donnée non disponible ou non diffusable

/// : donnée non calculable (ex. pas d'EPCI 2015)