

## Tissu économique

### Zone étudiée

QP Centre Ville (QP062050)

### Zones de comparaison

Commune 2021 : Boulogne-sur-Mer

EPCI 2015 : CA du Boulonnais

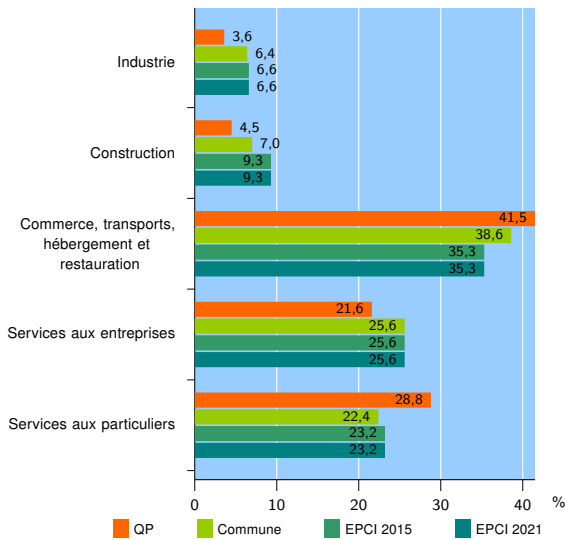
EPCI 2021 : CA du Boulonnais

### Activité des établissements

	QP	Commune	EPCI 2015	EPCI 2021
<b>Nombre d'établissements</b>	<b>111</b>	<b>2 819</b>	<b>6 860</b>	<b>6 860</b>
Industrie	4	181	453	453
Construction	5	198	640	640
Commerce, transports, hébergement et restauration	46	1 086	2 424	2 424
Dont : commerce de gros <sup>1</sup>	2	151	371	371
commerce de détail <sup>1</sup>	24	545	1 155	1 155
Services aux entreprises	24	722	1 752	1 752
Services aux particuliers	32	632	1 591	1 591
Dont : enseignement, santé et action sociale	19	410	1 067	1 067

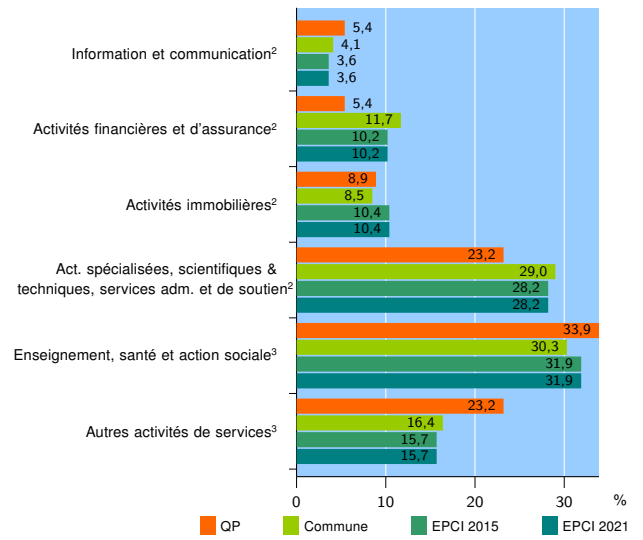
Source : Insee, Répertoire des entreprises et des établissements<sup>4</sup> (Sirene) au 31/12/2019

### Activité des établissements



Source : Insee, Répertoire des entreprises et des établissements<sup>4</sup> (Sirene) au 31/12/2019

### Activité des établissements de service



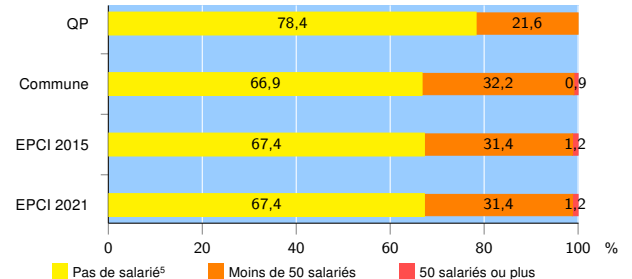
Source : Insee, Répertoire des entreprises et des établissements<sup>4</sup> (Sirene) au 31/12/2019

### Démographie d'établissements

	QP	Commune	EPCI 2015	EPCI 2021
<b>Créations et transferts d'établissements</b>	<b>27</b>	<b>519</b>	<b>1 206</b>	<b>1 206</b>
Part des transferts (%)	7,4	16,4	19,2	19,2
Part des créations (%)	92,6	83,6	80,8	80,8
Part de micro-entrepreneurs parmi les créations d'établissements (%)	52,0	62,4	58,7	58,7
<b>Taux de créations et transferts (%)</b>	<b>24,3</b>	<b>18,4</b>	<b>17,6</b>	<b>17,6</b>

Source : Insee, Répertoire des entreprises et des établissements<sup>4</sup> (Sirene) en 2020

### Taille des établissements



Source : Insee, Répertoire des entreprises et des établissements<sup>4</sup> (Sirene) au 31/12/2019

<sup>1</sup> : À l'exception des automobiles et des motocycles

<sup>2</sup> : Services aux entreprises

<sup>3</sup> : Services aux particuliers

<sup>4</sup> : Établissements du champ marchand non agricole

<sup>5</sup> : Y compris inconnu et non enregistré

### Signes conventionnels utilisés

s : secret statistique (y compris entre indicateurs et entre zones géographiques)

nd : donnée non disponible ou non diffusable

/// : donnée non calculable (ex. pas d'EPCI 2015)