

Tissu économique

Zone étudiée

QP Quartier De La Haute Voie (QP062048)

Zones de comparaison

Commune 2021 : Libercourt

EPCI 2015 : CA d'hénin-Carvin

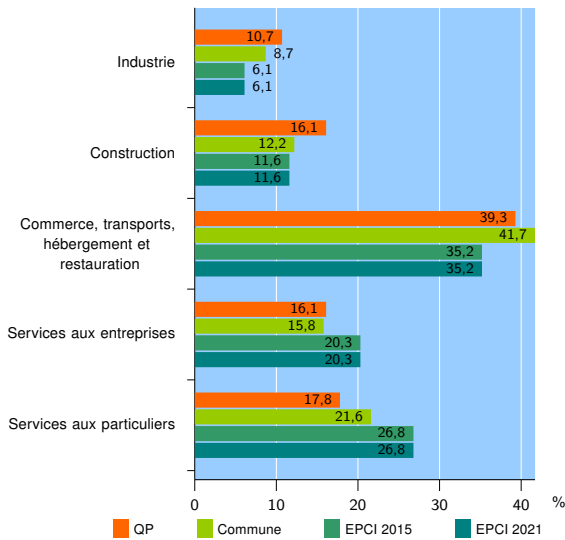
EPCI 2021 : CA d'Hénin-Carvin

Activité des établissements

	QP	Commune	EPCI 2015	EPCI 2021
Nombre d'établissements	56	393	6 213	6 213
Industrie	6	34	377	377
Construction	9	48	720	720
Commerce, transports, hébergement et restauration	22	164	2 188	2 188
Dont : commerce de gros ¹	1	24	231	231
commerce de détail ¹	7	56	1 017	1 017
Services aux entreprises	9	62	1 261	1 261
Services aux particuliers	10	85	1 667	1 667
Dont : enseignement, santé et action sociale	4	54	1 058	1 058

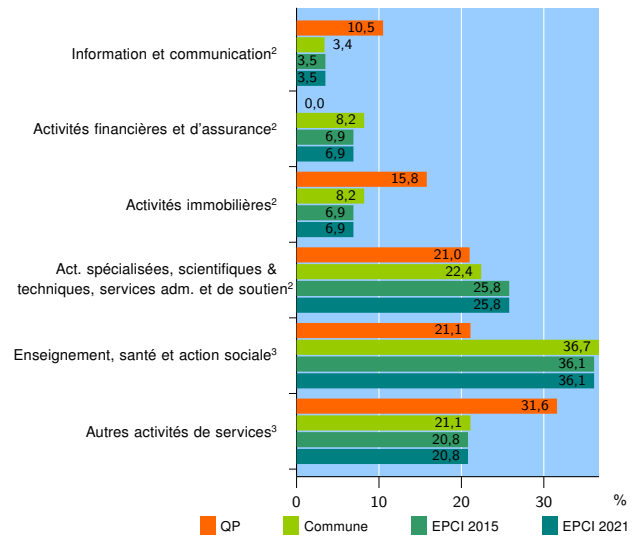
Source : Insee, Répertoire des entreprises et des établissements⁴ (Sirene) au 31/12/2019

Activité des établissements



Source : Insee, Répertoire des entreprises et des établissements⁴ (Sirene) au 31/12/2019

Activité des établissements de service



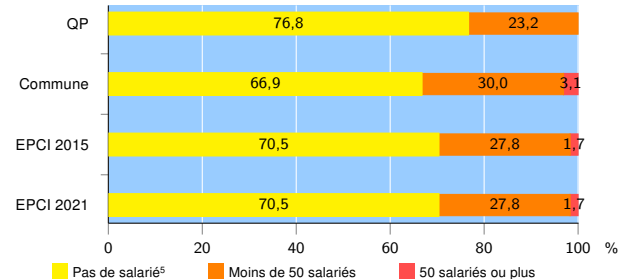
Source : Insee, Répertoire des entreprises et des établissements⁴ (Sirene) au 31/12/2019

Démographie d'établissements

	QP	Commune	EPCI 2015	EPCI 2021
Créations et transferts d'établissements	17	71	1 200	1 200
Part des transferts (%)	5,9	12,7	17,0	17,0
Part des créations (%)	94,1	87,3	83,0	83,0
Part de micro-entrepreneurs parmi les créations d'établissements (%)	81,2	69,4	61,1	61,1
Taux de créations et transferts (%)	30,4	18,1	19,3	19,3

Source : Insee, Répertoire des entreprises et des établissements⁴ (Sirene) en 2020

Taille des établissements



Source : Insee, Répertoire des entreprises et des établissements⁴ (Sirene) au 31/12/2019

¹ : À l'exception des automobiles et des motocycles

² : Services aux entreprises

³ : Services aux particuliers

⁴ : Établissements du champ marchand non agricole

⁵ : Y compris inconnu et non enregistré

Signes conventionnels utilisés

s : secret statistique (y compris entre indicateurs et entre zones géographiques)

nd : donnée non disponible ou non diffusable

/// : donnée non calculable (ex. pas d'EPCI 2015)