

## Tissu économique

### Zone étudiée

QP Languedoc - Cité 10 (QP062047)

### Zones de comparaison

Communes 2021 : Billy-Montigny, Rouvroy

EPCI 2015 : CA d'hénin-Carvin, CA de Lens - Liévin

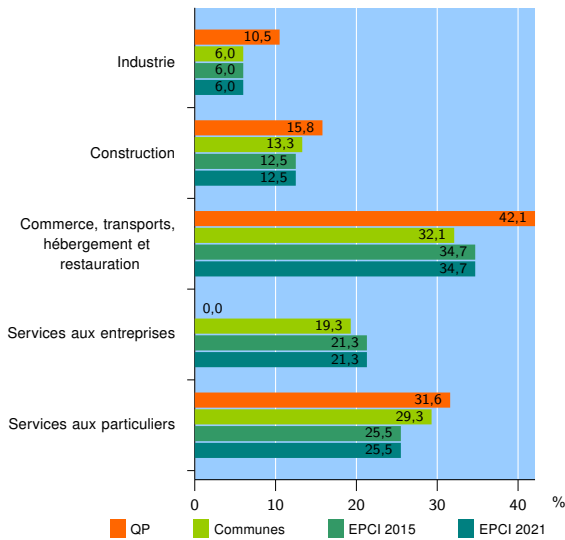
EPCI 2021 : CA d'hénin-Carvin, CA de Lens - Liévin

### Activité des établissements

	QP	Communes	EPCI 2015	EPCI 2021
<b>Nombre d'établissements</b>	<b>19</b>	<b>737</b>	<b>17 430</b>	<b>17 430</b>
Industrie	2	44	1 052	1 052
Construction	3	98	2 171	2 171
Commerce, transports, hébergement et restauration	8	237	6 044	6 044
Dont : commerce de gros <sup>1</sup>	1	28	645	645
commerce de détail <sup>1</sup>	4	109	2 820	2 820
Services aux entreprises	0	142	3 719	3 719
Services aux particuliers	6	216	4 444	4 444
Dont : enseignement, santé et action sociale	3	146	2 726	2 726

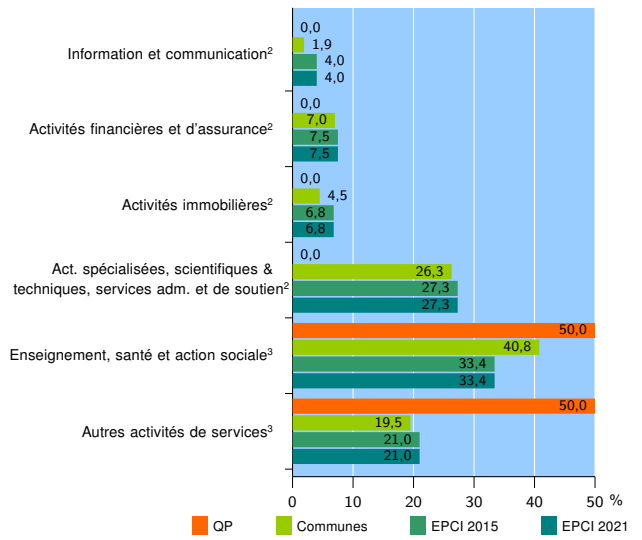
Source : Insee, Répertoire des entreprises et des établissements<sup>4</sup> (Sirene) au 31/12/2019

### Activité des établissements



Source : Insee, Répertoire des entreprises et des établissements<sup>4</sup> (Sirene) au 31/12/2019

### Activité des établissements de service



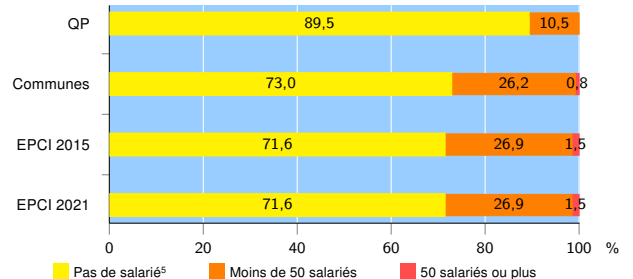
Source : Insee, Répertoire des entreprises et des établissements<sup>4</sup> (Sirene) au 31/12/2019

### Démographie d'établissements

	QP	Communes	EPCI 2015	EPCI 2021
<b>Créations et transferts d'établissements</b>	<b>15</b>	<b>132</b>	<b>3 296</b>	<b>3 296</b>
Part des transferts (%)	6,7	18,9	15,6	15,6
Part des créations (%)	93,3	81,1	84,4	84,4
Part de micro-entrepreneurs parmi les créations d'établissements (%)	92,9	71,0	63,5	63,5
<b>Taux de créations et transferts (%)</b>	<b>78,9</b>	<b>17,9</b>	<b>18,9</b>	<b>18,9</b>

Source : Insee, Répertoire des entreprises et des établissements<sup>4</sup> (Sirene) en 2020

### Taille des établissements



Source : Insee, Répertoire des entreprises et des établissements<sup>4</sup> (Sirene) au 31/12/2019

<sup>1</sup> : À l'exception des automobiles et des motocycles

<sup>2</sup> : Services aux entreprises

<sup>3</sup> : Services aux particuliers

<sup>4</sup> : Établissements du champ marchand non agricole

<sup>5</sup> : Y compris inconnu et non enregistré

### Signes conventionnels utilisés

s : secret statistique (y compris entre indicateurs et entre zones géographiques)

nd : donnée non disponible ou non diffusable

/// : donnée non calculable (ex. pas d'EPCI 2015)