

Tissu économique

Zone étudiée

QP Languedoc - Cité 10 (QP062047)

Zones de comparaison

Communes 2020 : Billy-Montigny, Rouvroy

EPCI 2015 : CA d'hénin-Carvin, CA de Lens - Liévin

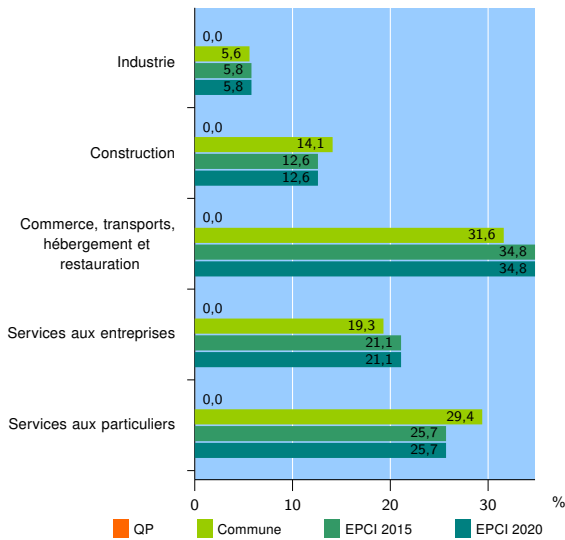
EPCI 2020 : CA d'Hénin-Carvin, CA de Lens - Liévin

Activité des établissements

| | QP | Commune | EPCI 2015 | EPCI 2020 |
|---|----|---------|-----------|-----------|
| Nombre d'établissements | nd | 690 | 16 181 | 16 181 |
| Industrie | nd | 39 | 942 | 942 |
| Construction | nd | 97 | 2 044 | 2 044 |
| Commerce, transports, hébergement et restauration | nd | 218 | 5 635 | 5 635 |
| Dont : commerce de gros ¹ | nd | 20 | 584 | 584 |
| commerce de détail ¹ | nd | 103 | 2 676 | 2 676 |
| Services aux entreprises | nd | 133 | 3 412 | 3 412 |
| Services aux particuliers | nd | 203 | 4 148 | 4 148 |
| Dont : enseignement, santé et action sociale | nd | 135 | 2 578 | 2 578 |

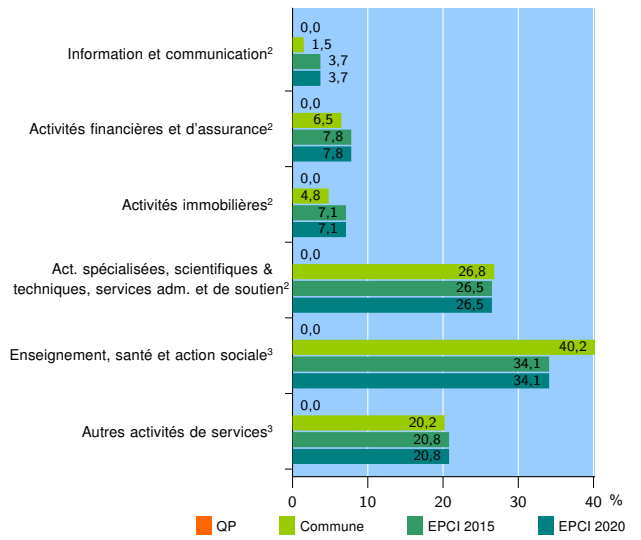
Source : Insee, Répertoire des entreprises et des établissements⁴ (Sirene) au 31/12/2018

Activité des établissements



Source : Insee, Répertoire des entreprises et des établissements⁴ (Sirene) au 31/12/2018

Activité des établissements de service



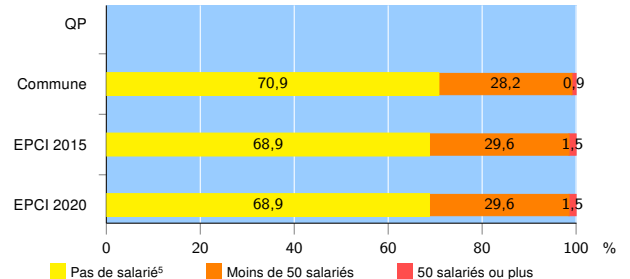
Source : Insee, Répertoire des entreprises et des établissements⁴ (Sirene) au 31/12/2018

Démographie d'établissements

| | QP | Commune | EPCI 2015 | EPCI 2020 |
|--|----|---------|-----------|-----------|
| Créations et transferts d'établissements | nd | 128 | 3 129 | 3 129 |
| Part des transferts (%) | nd | 17,2 | 15,9 | 15,9 |
| Part des créations (%) | nd | 82,8 | 84,1 | 84,1 |
| Part de micro-entrepreneurs parmi les créations d'établissements (%) | nd | 58,5 | 53,8 | 53,8 |
| Taux de créations et transferts (%) | nd | 18,6 | 19,3 | 19,3 |

Source : Insee, Répertoire des entreprises et des établissements⁴ (Sirene) en 2019

Taille des établissements



Source : Insee, Répertoire des entreprises et des établissements⁴ (Sirene) au 31/12/2018

¹ : À l'exception des automobiles et des motocycles

² : Services aux entreprises

³ : Services aux particuliers

⁴ : Établissements du champ marchand non agricole

⁵ : Y compris inconnu et non enregistré

Signes conventionnels utilisés

s : secret statistique (y compris entre indicateurs et entre zones géographiques)

nd : données non disponibles ou non diffusables (ex. mauvaise qualité de géolocalisation)

/// : absence de résultat due à la nature des choses (ex. pas d'EPCI 2015)