

Tissu économique

Zone étudiée

QP Nouméa (QP062046)

Zones de comparaison

Commune 2022 : Rouvroy

EPCI 2015 : CA d'hénin-Carvin

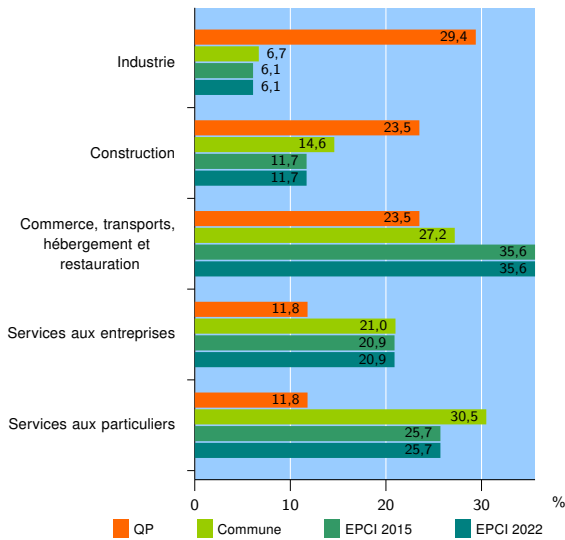
EPCI 2022 : CA d'Hénin-Carvin

Activité des établissements

	QP	Commune	EPCI 2015	EPCI 2022
Nombre d'établissements	17	371	6 676	6 676
Industrie	5	25	408	408
Construction	4	54	779	779
Commerce, transports, hébergement et restauration	4	101	2 380	2 380
Dont : commerce de gros ¹	0	19	249	249
commerce de détail ¹	4	41	1 080	1 080
Services aux entreprises	2	78	1 395	1 395
Services aux particuliers	2	113	1 714	1 714
Dont : enseignement, santé et action sociale	0	86	1 096	1 096

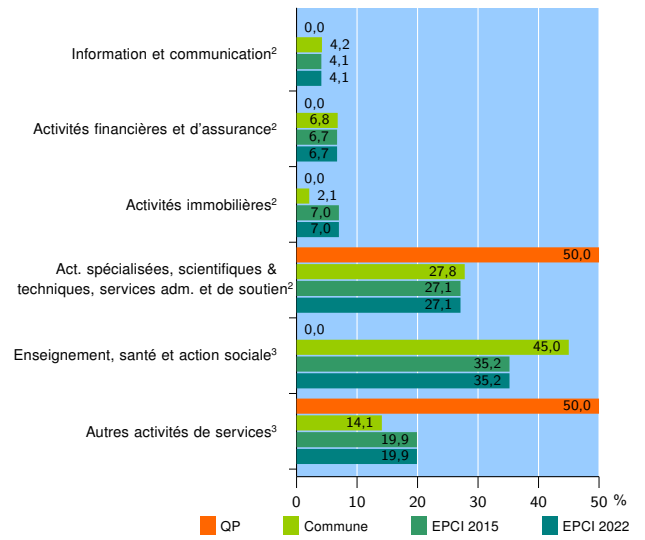
Source : Insee, Répertoire des entreprises et des établissements⁴ (Sirene) au 31/12/2020

Activité des établissements



Source : Insee, Répertoire des entreprises et des établissements⁴ (Sirene) au 31/12/2020

Activité des établissements de service



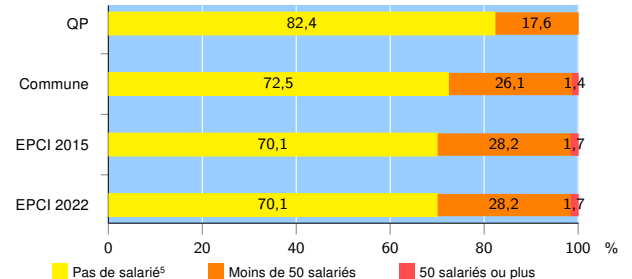
Source : Insee, Répertoire des entreprises et des établissements⁴ (Sirene) au 31/12/2020

Démographie d'établissements

	QP	Commune	EPCI 2015	EPCI 2022
Créations et transferts d'établissements	15	90	1 459	1 459
Part des transferts (%)	0,0	12,2	14,4	14,4
Part des créations (%)	100,0	87,8	85,6	85,6
Part de micro-entrepreneurs parmi les créations d'établissements (%)	86,7	78,5	68,1	68,1
Taux de créations et transferts (%)	88,2	24,3	21,9	21,9

Source : Insee, Répertoire des entreprises et des établissements⁴ (Sirene) en 2021

Taille des établissements



Source : Insee, Répertoire des entreprises et des établissements⁴ (Sirene) au 31/12/2020

¹ : À l'exception des automobiles et des motocycles

² : Services aux entreprises

³ : Services aux particuliers

⁴ : Établissements du champ marchand non agricole

⁵ : Y compris inconnu et non enregistré

Signes conventionnels utilisés

s : secret statistique (y compris entre indicateurs et entre zones géographiques)

nd : donnée non disponible ou non diffusable

/// : donnée non calculable (ex. pas d'EPCI 2015)