

Zone étudiée

QP Nouméa (QP062046)

Zones de comparaison

Commune 2020 : Rouvroy

EPCI 2015 : CA d'hénin-Carvin

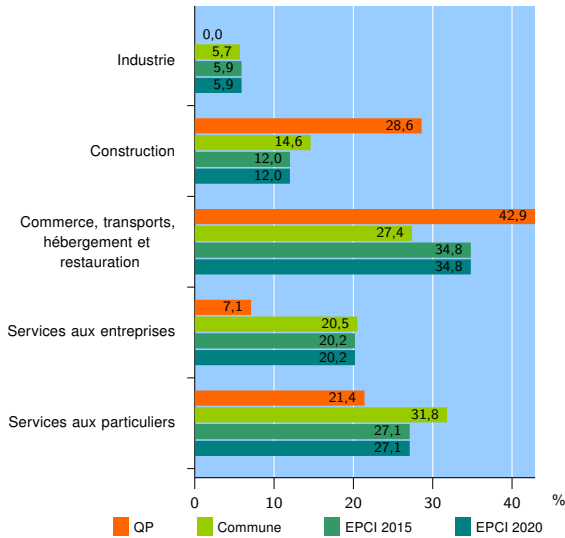
EPCI 2020 : CA d'Hénin-Carvin

Activité des établissements

	QP	Commune	EPCI 2015	EPCI 2020
Nombre d'établissements	14	336	5 730	5 730
Industrie	0	19	340	340
Construction	4	49	690	690
Commerce, transports, hébergement et restauration	6	92	1 992	1 992
Dont : commerce de gros ¹	1	13	220	220
commerce de détail ¹	4	36	923	923
Services aux entreprises	1	69	1 158	1 158
Services aux particuliers	3	107	1 550	1 550
Dont : enseignement, santé et action sociale	1	83	1 006	1 006

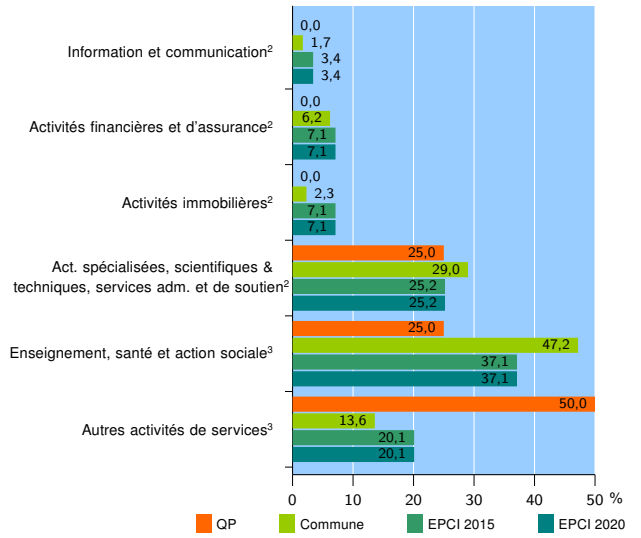
Source : Insee, Répertoire des entreprises et des établissements⁴ (Sirene) au 31/12/2018

Activité des établissements



Source : Insee, Répertoire des entreprises et des établissements⁴ (Sirene) au 31/12/2018

Activité des établissements de service



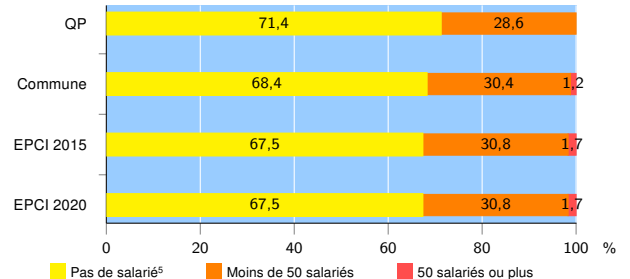
Source : Insee, Répertoire des entreprises et des établissements⁴ (Sirene) au 31/12/2018

Démographie d'établissements

	QP	Commune	EPCI 2015	EPCI 2020
Créations et transferts d'établissements	8	62	1 153	1 153
Part des transferts (%)	0,0	22,6	16,9	16,9
Part des créations (%)	100,0	77,4	83,1	83,1
Part de micro-entrepreneurs parmi les créations d'établissements (%)	87,5	62,5	53,2	53,2
Taux de créations et transferts (%)	57,1	18,5	20,1	20,1

Source : Insee, Répertoire des entreprises et des établissements⁴ (Sirene) en 2019

Taille des établissements



Source : Insee, Répertoire des entreprises et des établissements⁴ (Sirene) au 31/12/2018

¹ : À l'exception des automobiles et des motocycles

² : Services aux entreprises

³ : Services aux particuliers

⁴ : Établissements du champ marchand non agricole

⁵ : Y compris inconnu et non enregistré

Signes conventionnels utilisés

s : secret statistique (y compris entre indicateurs et entre zones géographiques)

nd : données non disponibles ou non diffusables (ex. mauvaise qualité de géolocalisation)

/// : absence de résultat due à la nature des choses (ex. pas d'EPCI 2015)