

Zone étudiée

QP Zac Des Deux Villes (QP062044)

Zones de comparaison

Communes 2021 : Hénin-Beaumont, Montigny-en-Gohelle

EPCI 2015 : CA d'Hénin-Carvin

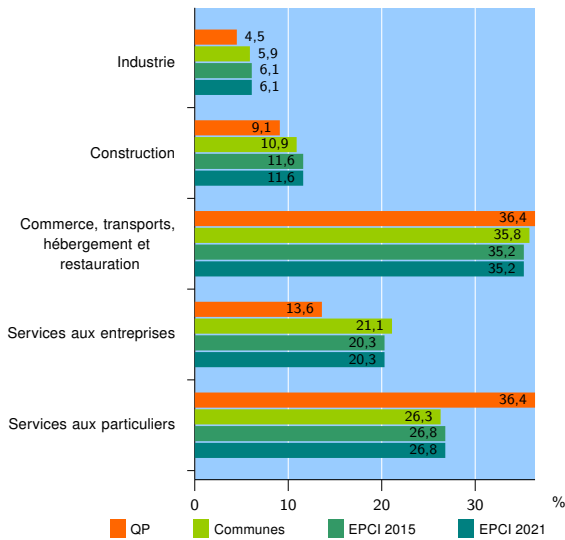
EPCI 2021 : CA d'Hénin-Carvin

Activité des établissements

	QP	Communes	EPCI 2015	EPCI 2021
Nombre d'établissements	22	1 803	6 213	6 213
Industrie	1	106	377	377
Construction	2	197	720	720
Commerce, transports, hébergement et restauration	8	645	2 188	2 188
Dont : commerce de gros ¹	0	56	231	231
commerce de détail ¹	8	325	1 017	1 017
Services aux entreprises	3	380	1 261	1 261
Services aux particuliers	8	475	1 667	1 667
Dont : enseignement, santé et action sociale	7	294	1 058	1 058

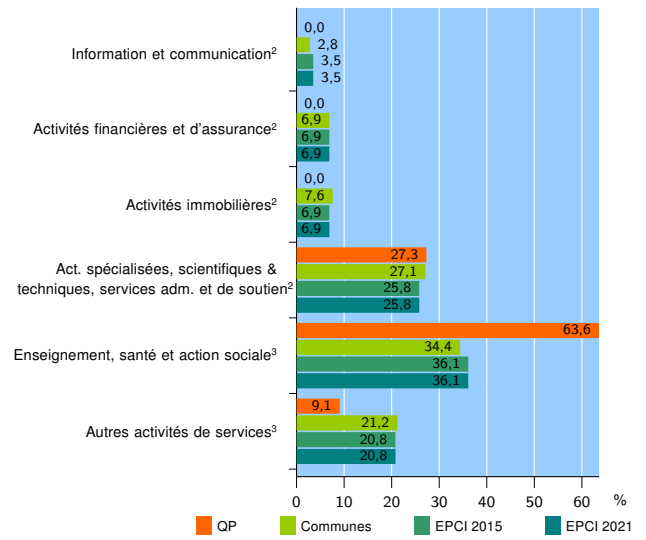
Source : Insee, Répertoire des entreprises et des établissements⁴ (Sirene) au 31/12/2019

Activité des établissements



Source : Insee, Répertoire des entreprises et des établissements⁴ (Sirene) au 31/12/2019

Activité des établissements de service



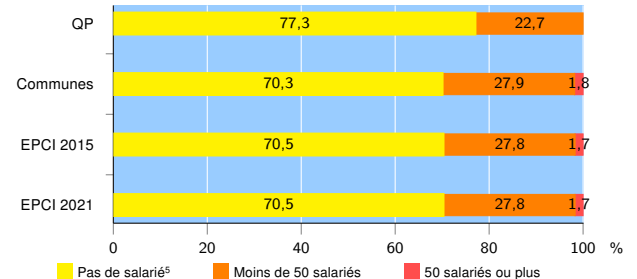
Source : Insee, Répertoire des entreprises et des établissements⁴ (Sirene) au 31/12/2019

Démographie d'établissements

	QP	Communes	EPCI 2015	EPCI 2021
Créations et transferts d'établissements	5	363	1 200	1 200
Part des transferts (%)	20,0	15,7	17,0	17,0
Part des créations (%)	80,0	84,3	83,0	83,0
Part de micro-entrepreneurs parmi les créations d'établissements (%)	100,0	62,4	61,1	61,1
Taux de créations et transferts (%)	22,7	20,1	19,3	19,3

Source : Insee, Répertoire des entreprises et des établissements⁴ (Sirene) en 2020

Taille des établissements



Source : Insee, Répertoire des entreprises et des établissements⁴ (Sirene) au 31/12/2019

¹ : À l'exception des automobiles et des motocycles

² : Services aux entreprises

³ : Services aux particuliers

⁴ : Établissements du champ marchand non agricole

⁵ : Y compris inconnu et non enregistré

Signes conventionnels utilisés

s : secret statistique (y compris entre indicateurs et entre zones géographiques)

nd : donnée non disponible ou non diffusable

/// : donnée non calculable (ex. pas d'EPCI 2015)