

## Tissu économique

### Zone étudiée

QP La Plaine Du 7 (QP062043)

### Zones de comparaison

Communes 2018 : Courrières, Fouquières-lès-Lens, Montigny-en-Gohelle

EPCI 2015 : CA d'Hénin-Carvin, CA de Lens - Liévin

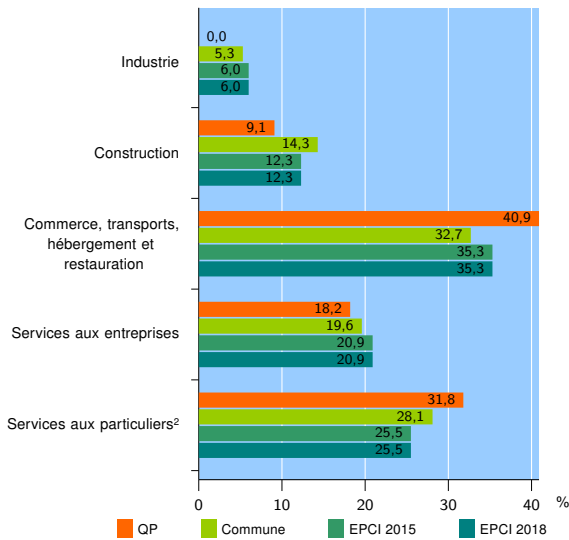
EPCI 2018 : CA d'Hénin-Carvin, CA de Lens - Liévin

### Activité des établissements

	QP	Commune	EPCI 2015	EPCI 2018
<b>Nombre d'établissements</b>	<b>22</b>	<b>875</b>	<b>14 769</b>	<b>14 769</b>
Industrie	0	46	883	883
Construction	2	125	1 821	1 821
Commerce, transports, hébergement et restauration	9	286	5 216	5 216
Dont : commerce de gros <sup>1</sup>	0	36	515	515
commerce de détail <sup>1</sup>	4	132	2 541	2 541
Services aux entreprises	4	172	3 080	3 080
Services aux particuliers <sup>2</sup>	7	246	3 769	3 769
Dont : enseignement, santé et action sociale	4	162	2 347	2 347

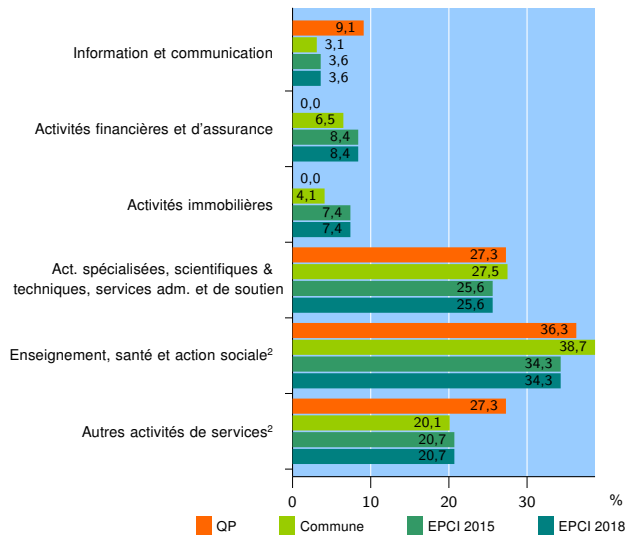
Source : Insee, Répertoire des entreprises et des établissements<sup>3</sup> (Sirene) au 31/12/2016

### Activité des établissements



Source : Insee, Répertoire des entreprises et des établissements<sup>3</sup> (Sirene) au 31/12/2016

### Activité des établissements de service



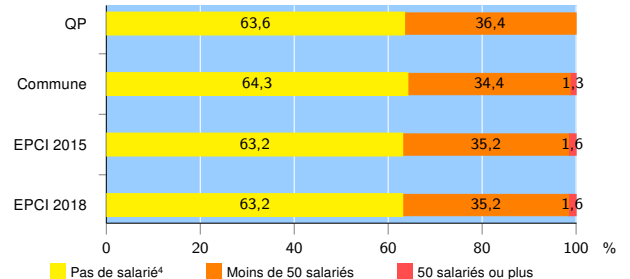
Source : Insee, Répertoire des entreprises et des établissements<sup>3</sup> (Sirene) au 31/12/2016

### Démographie d'établissements

	QP	Commune	EPCI 2015	EPCI 2018
<b>Créations et transferts d'établissements</b>	<b>5</b>	<b>141</b>	<b>2 295</b>	<b>2 295</b>
Part des transferts (%)	0,0	21,3	20,5	20,5
Part des créations (%)	100,0	78,7	79,5	79,5
Part de micro-entrepreneurs parmi les créations d'établissements (%)	s	48,6	43,2	43,2
<b>Taux de créations et transferts (%)</b>	<b>22,7</b>	<b>16,1</b>	<b>15,5</b>	<b>15,5</b>

Source : Insee, Répertoire des entreprises et des établissements<sup>3</sup> (Sirene) en 2017

### Taille des établissements



Source : Insee, Répertoire des entreprises et des établissements<sup>3</sup> (Sirene) au 31/12/2016

<sup>1</sup> : À l'exception des automobiles et des motocycles

<sup>2</sup> : Les services aux particuliers sont composés de l'enseignement, santé et action sociale ainsi que des autres activités de service

<sup>3</sup> : Établissements du champ marchand non agricole

<sup>4</sup> : Y compris inconnu et non enregistré

### Signes conventionnels utilisés

s : secret statistique (y compris entre indicateurs et entre zones géographiques)  
nd : données non disponibles ou non diffusables (ex. mauvaise qualité de géolocalisation)  
/// : absence de résultat due à la nature des choses (ex. pas d'EPCI 2015)