

Tissu économique

Zone étudiée

QP Ponchelet - Kennedy (QP062042)

Zones de comparaison

Commune 2022 : Hénin-Beaumont

EPCI 2015 : CA d'Hénin-Carvin

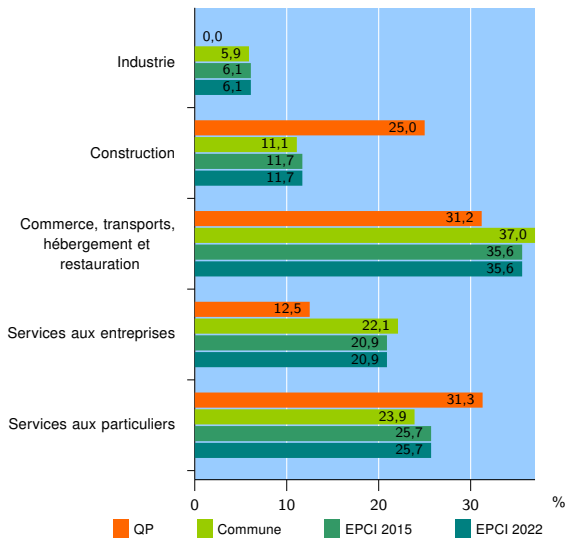
EPCI 2022 : CA d'Hénin-Carvin

Activité des établissements

	QP	Commune	EPCI 2015	EPCI 2022
Nombre d'établissements	16	1 652	6 676	6 676
Industrie	0	97	408	408
Construction	4	184	779	779
Commerce, transports, hébergement et restauration	5	611	2 380	2 380
Dont : commerce de gros ¹	1	50	249	249
commerce de détail ¹	3	313	1 080	1 080
Services aux entreprises	2	365	1 395	1 395
Services aux particuliers	5	395	1 714	1 714
Dont : enseignement, santé et action sociale	1	246	1 096	1 096

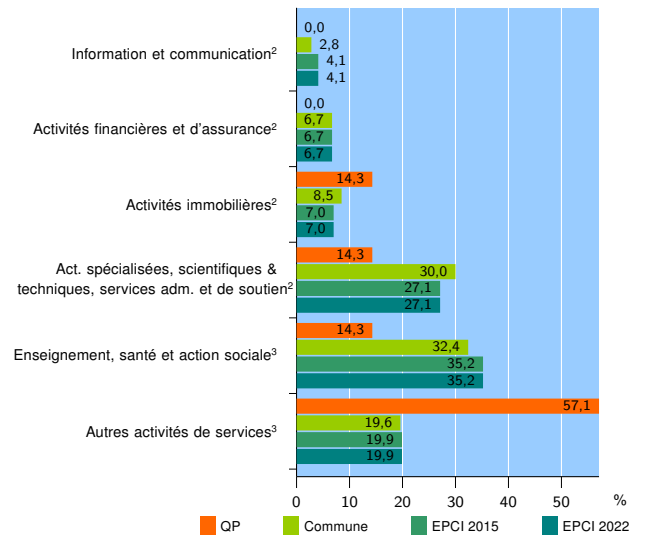
Source : Insee, Répertoire des entreprises et des établissements⁴ (Sirene) au 31/12/2020

Activité des établissements



Source : Insee, Répertoire des entreprises et des établissements⁴ (Sirene) au 31/12/2020

Activité des établissements de service



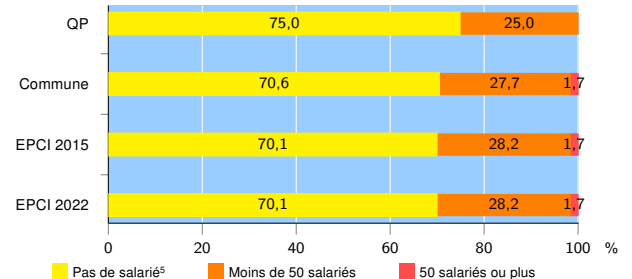
Source : Insee, Répertoire des entreprises et des établissements⁴ (Sirene) au 31/12/2020

Démographie d'établissements

	QP	Commune	EPCI 2015	EPCI 2022
Créations et transferts d'établissements	12	390	1 459	1 459
Part des transferts (%)	0,0	14,6	14,4	14,4
Part des créations (%)	100,0	85,4	85,6	85,6
Part de micro-entrepreneurs parmi les créations d'établissements (%)	100,0	69,1	68,1	68,1
Taux de créations et transferts (%)	75,0	23,6	21,9	21,9

Source : Insee, Répertoire des entreprises et des établissements⁴ (Sirene) en 2021

Taille des établissements



Source : Insee, Répertoire des entreprises et des établissements⁴ (Sirene) au 31/12/2020

¹ : À l'exception des automobiles et des motocycles

² : Services aux entreprises

³ : Services aux particuliers

⁴ : Établissements du champ marchand non agricole

⁵ : Y compris inconnu et non enregistré

Signes conventionnels utilisés

s : secret statistique (y compris entre indicateurs et entre zones géographiques)

nd : donnée non disponible ou non diffusable

/// : donnée non calculable (ex. pas d'EPCI 2015)