

## Tissu économique

### Zone étudiée

QP Ponchelet - Kennedy (QP062042)

### Zones de comparaison

Commune 2019 : Hénin-Beaumont

EPCI 2015 : CA d'Hénin-Carvin

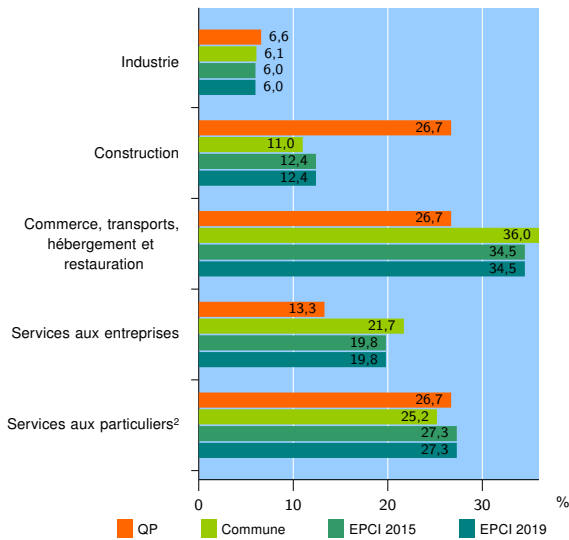
EPCI 2019 : CA d'Hénin-Carvin

### Activité des établissements

	QP	Commune	EPCI 2015	EPCI 2019
<b>Nombre d'établissements</b>	<b>15</b>	<b>1 343</b>	<b>5 427</b>	<b>5 427</b>
Industrie	1	82	323	323
Construction	4	148	670	670
Commerce, transports, hébergement et restauration	4	483	1 874	1 874
Dont : commerce de gros <sup>1</sup>	0	42	202	202
commerce de détail <sup>1</sup>	3	249	869	869
Services aux entreprises	2	291	1 077	1 077
Services aux particuliers <sup>2</sup>	4	339	1 483	1 483
Dont : enseignement, santé et action sociale	0	219	970	970

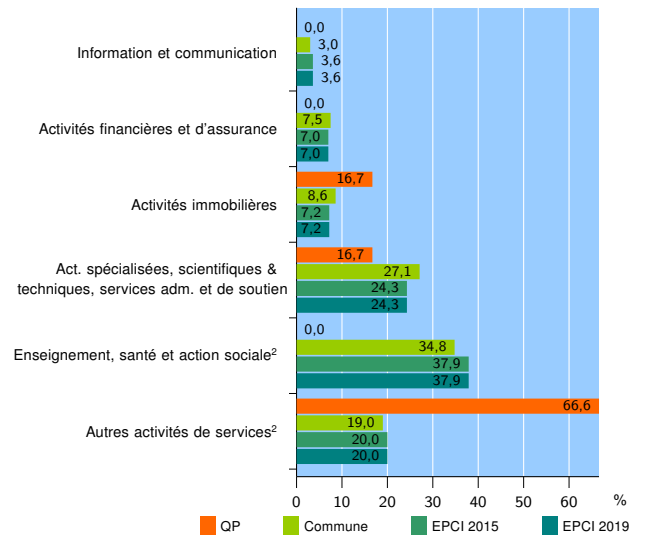
Source : Insee, Répertoire des entreprises et des établissements<sup>3</sup> (Sirene) au 31/12/2017

### Activité des établissements



Source : Insee, Répertoire des entreprises et des établissements<sup>3</sup> (Sirene) au 31/12/2017

### Activité des établissements de service



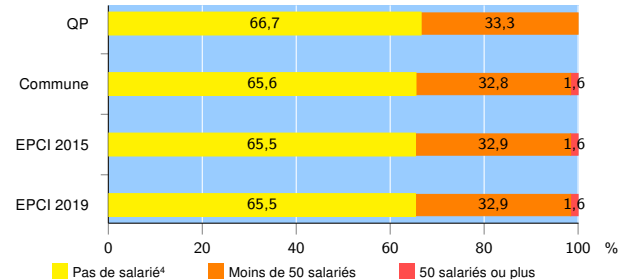
Source : Insee, Répertoire des entreprises et des établissements<sup>3</sup> (Sirene) au 31/12/2017

### Démographie d'établissements

	QP	Commune	EPCI 2015	EPCI 2019
<b>Créations et transferts d'établissements</b>	<b>4</b>	<b>218</b>	<b>907</b>	<b>907</b>
Part des transferts (%)	25,0	18,8	20,5	20,5
Part des créations (%)	75,0	81,2	79,5	79,5
Part de micro-entrepreneurs parmi les créations d'établissements (%)	s	48,0	47,4	47,4
<b>Taux de créations et transferts (%)</b>	<b>26,7</b>	<b>16,2</b>	<b>16,7</b>	<b>16,7</b>

Source : Insee, Répertoire des entreprises et des établissements<sup>3</sup> (Sirene) en 2018

### Taille des établissements



Source : Insee, Répertoire des entreprises et des établissements<sup>3</sup> (Sirene) au 31/12/2017

<sup>1</sup> : À l'exception des automobiles et des motocycles

<sup>2</sup> : Les services aux particuliers sont composés de l'enseignement, santé et action sociale ainsi que des autres activités de service

<sup>3</sup> : Établissements du champ marchand non agricole

<sup>4</sup> : Y compris inconnu et non enregistré

### Signes conventionnels utilisés

s : secret statistique (y compris entre indicateurs et entre zones géographiques)  
nd : données non disponibles ou non diffusables (ex. mauvaise qualité de géolocalisation)  
/// : absence de résultat due à la nature des choses (ex. pas d'EPCI 2015)