

Zone étudiée

QP Macé - Darcy (QP062041)

Zones de comparaison

Commune 2019 : Hénin-Beaumont

EPCI 2015 : CA d'Hénin-Carvin

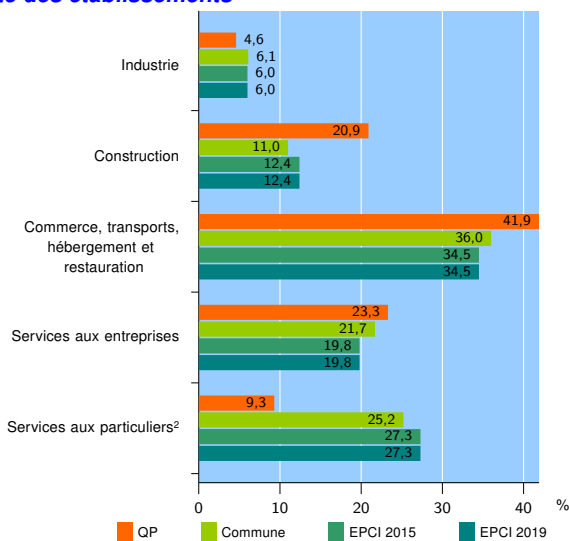
EPCI 2019 : CA d'Hénin-Carvin

Activité des établissements

| | QP | Commune | EPCI 2015 | EPCI 2019 |
|---|-----------|--------------|--------------|--------------|
| Nombre d'établissements | 43 | 1 343 | 5 427 | 5 427 |
| Industrie | 2 | 82 | 323 | 323 |
| Construction | 9 | 148 | 670 | 670 |
| Commerce, transports, hébergement et restauration | 18 | 483 | 1 874 | 1 874 |
| Dont : commerce de gros ¹ | 1 | 42 | 202 | 202 |
| commerce de détail ¹ | 10 | 249 | 869 | 869 |
| Services aux entreprises | 10 | 291 | 1 077 | 1 077 |
| Services aux particuliers ² | 4 | 339 | 1 483 | 1 483 |
| Dont : enseignement, santé et action sociale | 2 | 219 | 970 | 970 |

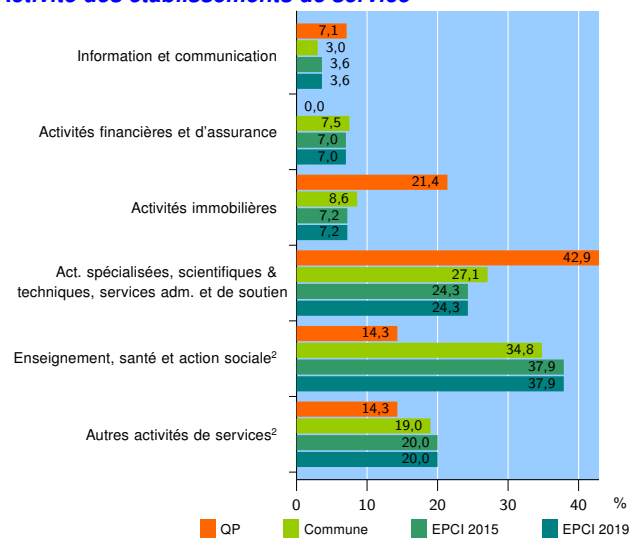
Source : Insee, Répertoire des entreprises et des établissements³ (Sirene) au 31/12/2017

Activité des établissements



Source : Insee, Répertoire des entreprises et des établissements³ (Sirene) au 31/12/2017

Activité des établissements de service



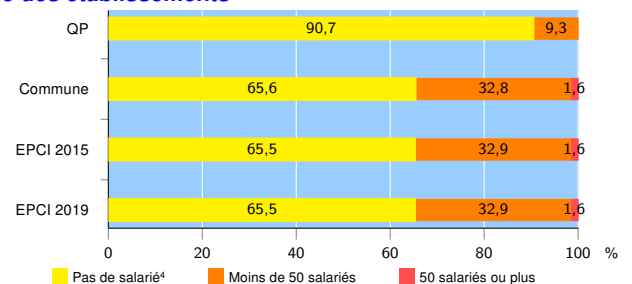
Source : Insee, Répertoire des entreprises et des établissements³ (Sirene) au 31/12/2017

Démographie d'établissements

| | QP | Commune | EPCI 2015 | EPCI 2019 |
|--|-------------|-------------|-------------|-------------|
| Créations et transferts d'établissements | 6 | 218 | 907 | 907 |
| Part des transferts (%) | 0,0 | 18,8 | 20,5 | 20,5 |
| Part des créations (%) | 100,0 | 81,2 | 79,5 | 79,5 |
| Part de micro-entrepreneurs parmi les créations d'établissements (%) | 66,7 | 48,0 | 47,4 | 47,4 |
| Taux de créations et transferts (%) | 14,0 | 16,2 | 16,7 | 16,7 |

Source : Insee, Répertoire des entreprises et des établissements³ (Sirene) en 2018

Taille des établissements



Source : Insee, Répertoire des entreprises et des établissements³ (Sirene) au 31/12/2017

¹ : À l'exception des automobiles et des motocycles

² : Les services aux particuliers sont composés de l'enseignement, santé et action sociale ainsi que des autres activités de service

³ : Établissements du champ marchand non agricole

⁴ : Y compris inconnu et non enregistré

Signes conventionnels utilisés

s : secret statistique (y compris entre indicateurs et entre zones géographiques)
nd : données non disponibles ou non diffusables (ex. mauvaise qualité de géolocalisation)
/// : absence de résultat due à la nature des choses (ex. pas d'EPCI 2015)