

Tissu économique

Zone étudiée

QP Cornuault (QP062040)

Zones de comparaison

Communes 2015 : Ostricourt, Évin-Malmaison

EPCI 2015 : CC Pévèle-Carembault, CA d'hénin-Carvin

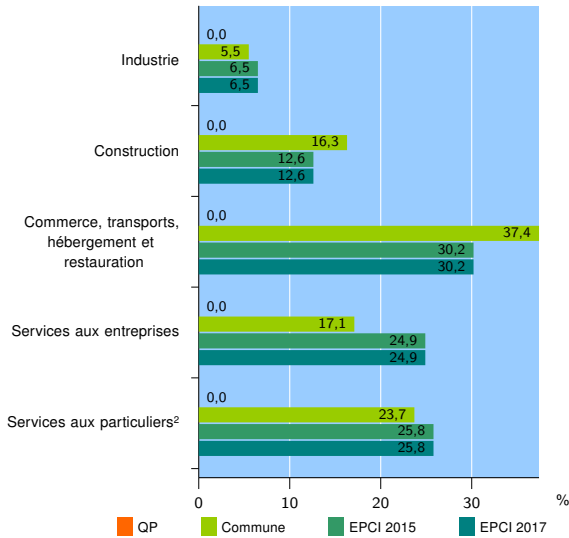
EPCI 2017 : CC Pévèle-Carembault, CA d'Hénin-Carvin

Activité des établissements

| | QP | Commune | EPCI 2015 | EPCI 2017 |
|---|----|---------|-----------|-----------|
| Nombre d'établissements | nd | 257 | 10 288 | 10 288 |
| Industrie | nd | 14 | 674 | 674 |
| Construction | nd | 42 | 1 296 | 1 296 |
| Commerce, transports, hébergement et restauration | nd | 96 | 3 105 | 3 105 |
| Dont : commerce de gros ¹ | nd | 8 | 496 | 496 |
| commerce de détail ¹ | nd | 49 | 1 389 | 1 389 |
| Services aux entreprises | nd | 44 | 2 561 | 2 561 |
| Services aux particuliers ² | nd | 61 | 2 652 | 2 652 |
| Dont : enseignement, santé et action sociale | nd | 40 | 1 704 | 1 704 |

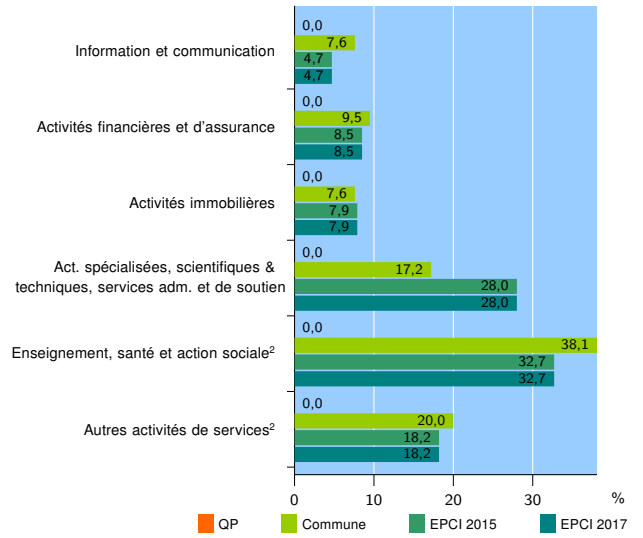
Source : Insee, Répertoire des entreprises et des établissements³ (Sirene) au 31/12/2015

Activité des établissements



Source : Insee, Répertoire des entreprises et des établissements³ (Sirene) au 31/12/2015

Activité des établissements de service



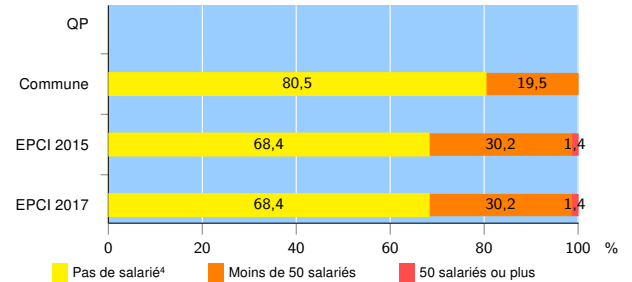
Source : Insee, Répertoire des entreprises et des établissements³ (Sirene) au 31/12/2015

Démographie d'établissements

| | QP | Commune | EPCI 2015 | EPCI 2017 |
|--|----|-------------|-------------|-------------|
| Créations et transferts d'établissements | nd | 47 | 1 708 | 1 708 |
| Part des transferts (%) | nd | 12,8 | 23,2 | 23,2 |
| Part des créations (%) | nd | 87,2 | 76,8 | 76,8 |
| Part de micro-entrepreneurs parmi les créations d'établissements (%) | nd | 51,2 | 43,4 | 43,4 |
| Taux de créations et transferts (%) | nd | 18,3 | 16,6 | 16,6 |

Source : Insee, Répertoire des entreprises et des établissements³ (Sirene) en 2016

Taille des établissements



Source : Insee, Répertoire des entreprises et des établissements³ (Sirene) au 31/12/2015

¹ : À l'exception des automobiles et des motocycles

² : Les services aux particuliers sont composés de l'enseignement, santé et action sociale ainsi que des autres activités de service

³ : Établissements du champ marchand non agricole

⁴ : Y compris inconnu et non enregistré

Signes conventionnels utilisés

s : secret statistique (y compris entre indicateurs et entre zones géographiques)
nd : données non disponibles ou non diffusables (ex. mauvaise qualité de géolocalisation)
/// : absence de résultat due à la nature des choses (ex. pas d'EPCI 2015)