

Tissu économique

Zone étudiée

QP Rotois - Saint Roch (QP062039)

Zones de comparaison

Commune 2022 : Courrières

EPCI 2015 : CA d'hénin-Carvin

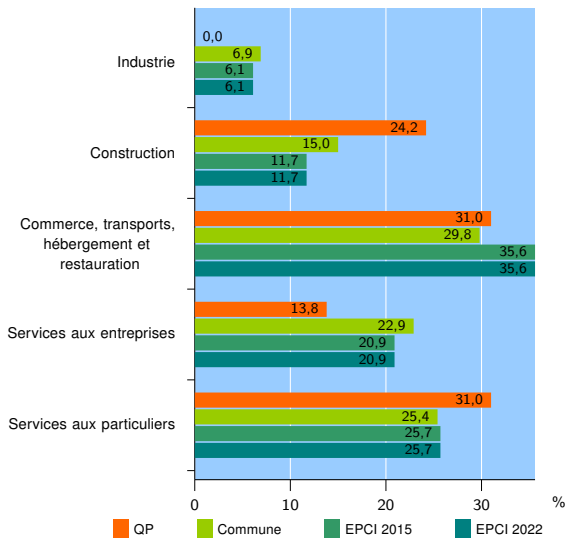
EPCI 2022 : CA d'Hénin-Carvin

Activité des établissements

	QP	Commune	EPCI 2015	EPCI 2022
Nombre d'établissements	29	554	6 676	6 676
Industrie	0	38	408	408
Construction	7	83	779	779
Commerce, transports, hébergement et restauration	9	165	2 380	2 380
Dont : commerce de gros ¹	2	25	249	249
commerce de détail ¹	5	77	1 080	1 080
Services aux entreprises	4	127	1 395	1 395
Services aux particuliers	9	141	1 714	1 714
Dont : enseignement, santé et action sociale	3	89	1 096	1 096

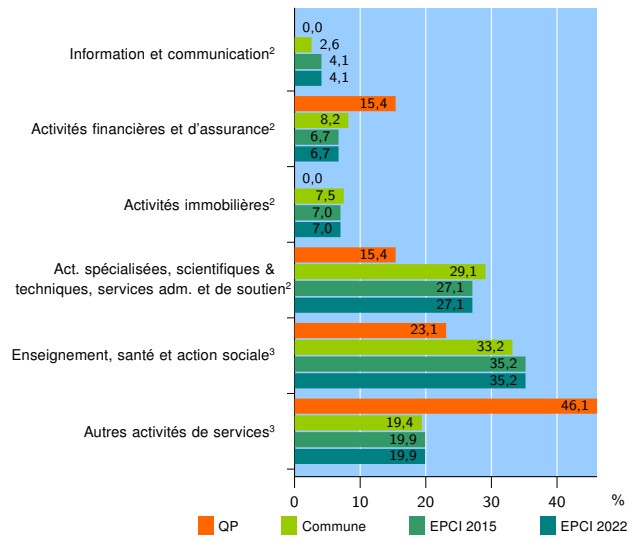
Source : Insee, Répertoire des entreprises et des établissements⁴ (Sirene) au 31/12/2020

Activité des établissements



Source : Insee, Répertoire des entreprises et des établissements⁴ (Sirene) au 31/12/2020

Activité des établissements de service



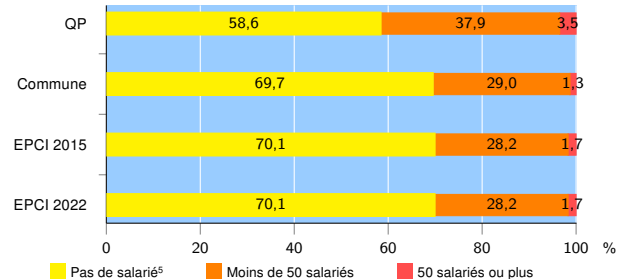
Source : Insee, Répertoire des entreprises et des établissements⁴ (Sirene) au 31/12/2020

Démographie d'établissements

	QP	Commune	EPCI 2015	EPCI 2022
Créations et transferts d'établissements	11	102	1 459	1 459
Part des transferts (%)	18,2	26,5	14,4	14,4
Part des créations (%)	81,8	73,5	85,6	85,6
Part de micro-entrepreneurs parmi les créations d'établissements (%)	88,9	64,0	68,1	68,1
Taux de créations et transferts (%)	37,9	18,4	21,9	21,9

Source : Insee, Répertoire des entreprises et des établissements⁴ (Sirene) en 2021

Taille des établissements



Source : Insee, Répertoire des entreprises et des établissements⁴ (Sirene) au 31/12/2020

¹ : À l'exception des automobiles et des motocycles

² : Services aux entreprises

³ : Services aux particuliers

⁴ : Établissements du champ marchand non agricole

⁵ : Y compris inconnu et non enregistré

Signes conventionnels utilisés

s : secret statistique (y compris entre indicateurs et entre zones géographiques)

nd : donnée non disponible ou non diffusable

/// : donnée non calculable (ex. pas d'EPCI 2015)