

## Tissu économique

### Zone étudiée

QP Du Village Au Moulin (QP062038)

### Zones de comparaison

Commune 2022 : Courcelles-lès-Lens

EPCI 2015 : CA d'hénin-Carvin

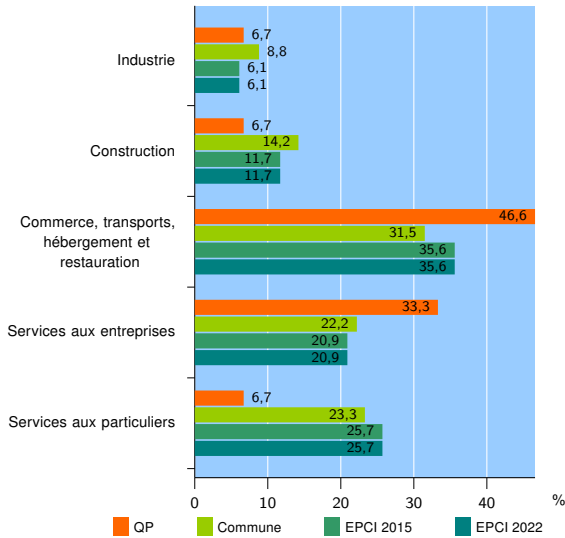
EPCI 2022 : CA d'Hénin-Carvin

### Activité des établissements

	QP	Commune	EPCI 2015	EPCI 2022
<b>Nombre d'établissements</b>	<b>15</b>	<b>352</b>	<b>6 676</b>	<b>6 676</b>
Industrie	1	31	408	408
Construction	1	50	779	779
Commerce, transports, hébergement et restauration	7	111	2 380	2 380
Dont : commerce de gros <sup>1</sup>	1	14	249	249
commerce de détail <sup>1</sup>	3	43	1 080	1 080
Services aux entreprises	5	78	1 395	1 395
Services aux particuliers	1	82	1 714	1 714
Dont : enseignement, santé et action sociale	0	46	1 096	1 096

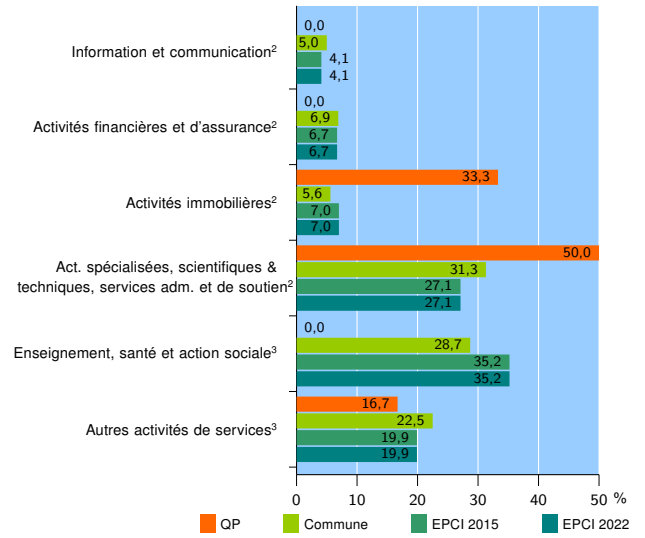
Source : Insee, Répertoire des entreprises et des établissements<sup>4</sup> (Sirene) au 31/12/2020

### Activité des établissements



Source : Insee, Répertoire des entreprises et des établissements<sup>4</sup> (Sirene) au 31/12/2020

### Activité des établissements de service



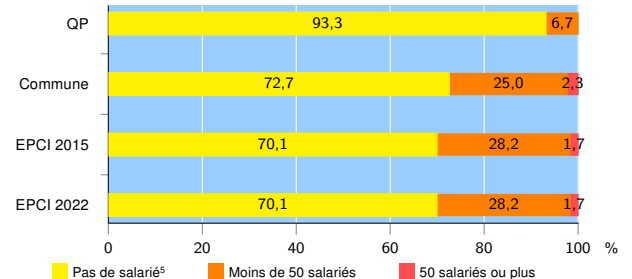
Source : Insee, Répertoire des entreprises et des établissements<sup>4</sup> (Sirene) au 31/12/2020

### Démographie d'établissements

	QP	Commune	EPCI 2015	EPCI 2022
<b>Créations et transferts d'établissements</b>	<b>6</b>	<b>93</b>	<b>1 459</b>	<b>1 459</b>
Part des transferts (%)	0,0	9,7	14,4	14,4
Part des créations (%)	100,0	90,3	85,6	85,6
Part de micro-entrepreneurs parmi les créations d'établissements (%)	100,0	72,6	68,1	68,1
<b>Taux de créations et transferts (%)</b>	<b>40,0</b>	<b>26,4</b>	<b>21,9</b>	<b>21,9</b>

Source : Insee, Répertoire des entreprises et des établissements<sup>4</sup> (Sirene) en 2021

### Taille des établissements



Source : Insee, Répertoire des entreprises et des établissements<sup>4</sup> (Sirene) au 31/12/2020

<sup>1</sup> : À l'exception des automobiles et des motocycles

<sup>2</sup> : Services aux entreprises

<sup>3</sup> : Services aux particuliers

<sup>4</sup> : Établissements du champ marchand non agricole

<sup>5</sup> : Y compris inconnu et non enregistré

### Signes conventionnels utilisés

s : secret statistique (y compris entre indicateurs et entre zones géographiques)

nd : donnée non disponible ou non diffusable

/// : donnée non calculable (ex. pas d'EPCI 2015)